

現在の就労状況及び若者にとって魅力ある働く場に関するアンケート結果報告書

令和7年11月10日（月）から12月9日（火）に実施した現在の就労状況及び若者にとって魅力ある働く場に関するアンケートの結果について報告します。

今回のアンケートでは、現在の就労状況や若者にとって魅力ある働く場などについて伺い、363人の方から回答を頂きました。

現在の就労状況については、会社員や自営業、公務員の方のうち約70%の方が希望する業種・職種に就いているという結果となりました。

また、若者が働いてみたいと思う業種については「情報通信業、情報サービス業」が最も多く、情報通信業、情報サービス業の中でも「システム開発」が最も多いという結果となりました。

結果の詳細については、以下の通りです。

実施部署：経済シティセールス部産業戦略課

調査目的：現在の就労状況及び若者にとって魅力ある働く場の把握

調査対象：薩摩川内市内に住所を有する方

調査期間：令和7年11月10日（月）～12月9日（火）

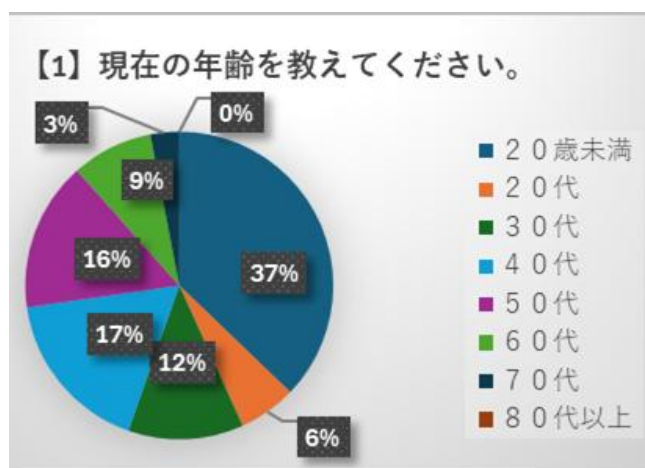
調査方法：インターネット調査（eまちアンケート）

調査結果の回答状況：回答数363件

【1】あなたの年齢を教えてください。

（人）

項目	人数	割合
20歳未満	135	37%
20代	22	6%
30代	44	12%
40代	63	17%
50代	57	16%
60代	31	9%
70代	11	3%
80代以上	0	0%
合計	363	100%

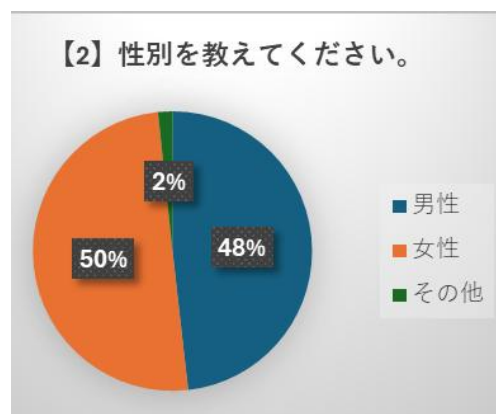


最も回答者が多かった年代は20歳未満（135人）、次いで40代（63人）、50代（57人）、30代（44人）の順であり、幅広い年齢層の方からの回答が得られた。

【2】性別を教えてください。

(人)

	男性	女性	その他	合計
20歳未満	74	56	5	135
20代	9	13	0	22
30代	12	32	0	44
40代	24	38	1	63
50代	28	29	0	57
60代	20	11	0	31
70代	8	3	0	11
合計	175	182	6	363
割合	48%	50%	2%	100%

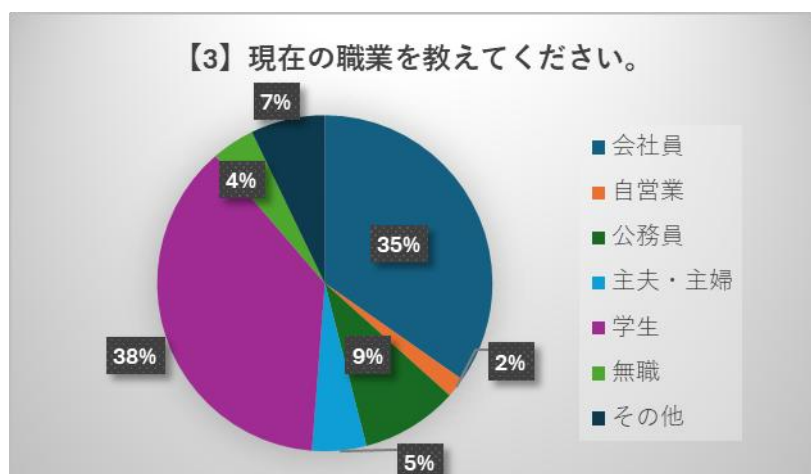


「女性」(182人)、「男性」(175人)、「その他」(6人)と性別の偏りがなく、回答が得られた。

【3】現在の職業を教えてください。

(人)

	会社員	自営業	公務員	主夫・主婦	学生	無職	その他	合計
20歳未満	1	0	0	0	134	0	0	135
20代	10	0	8	1	2	0	1	22
30代	28	1	3	9	0	0	3	44
40代	40	2	11	4	0	2	4	63
50代	31	3	8	1	0	3	11	57
60代	15	0	4	2	0	6	4	31
70代	1	1	0	2	0	4	3	11
合計	126	7	34	19	136	15	26	363
割合	35%	2%	9%	5%	38%	4%	7%	100%



回答内容のうち、最も回答が多かったのは「学生」（１３６人）、次いで「会社員」（１２６人）、「公務員」（３４人）であった。

【４】【質問３】で会社員、自営業、その他を選択した方 現在の業種を教えてください。

（人）

	農林漁業	建設業	製造業	運輸業、郵便業	医療、福祉、介護サービス	情報通信業、情報サービス業
２０歳未満	０	０	０	０	０	０
２０代	０	０	４	０	２	０
３０代	０	２	１０	０	７	１
４０代	１	１	８	０	１６	２
５０代	１	６	７	０	１１	０
６０代	０	０	２	０	９	０
７０代	１	０	１	０	０	０
合計	３	９	３２	０	４５	３
割合	２％	５％	２０％	０％	２８％	２％

	卸売業、 小売業	宿泊業、飲食 サービス	教育、 学習支援	その他	合計
20歳未満	0	0	0	1	1
20代	0	1	2	2	11
30代	1	2	6	3	32
40代	5	1	5	7	46
50代	3	1	10	6	45
60代	2	0	1	5	19
70代	0	1	1	1	5
合計	11	6	25	25	159
割合	7%	4%	16%	16%	100%

【その他の回答内容】

不動産業、複合サービス業、電気通信業、警備業、ビルサービス業、マッサージ業、インフラ業、廃棄物処理業、その他サービス業

※類似意見はまとめて記載

【4】【質問3】で会社員、自営業、その他を選択した方 現在の業種を教えてください。



「会社員、自営業、その他」を選択した方（159人）の業種のうち、最も回答が多かったのは「医療、福祉、介護サービス」（45人）、次いで「製造業」（32人）、「教育、学習支援」「その他」（25人）であった。20代、30代は「製造業」、40代、50代は「医療、福祉、介護サービス」の業種に就いている方が多い結果となった。

【５】【質問３】で会社員、自営業、公務員、その他を選択した方 現在の職種を教えてください。

(人)

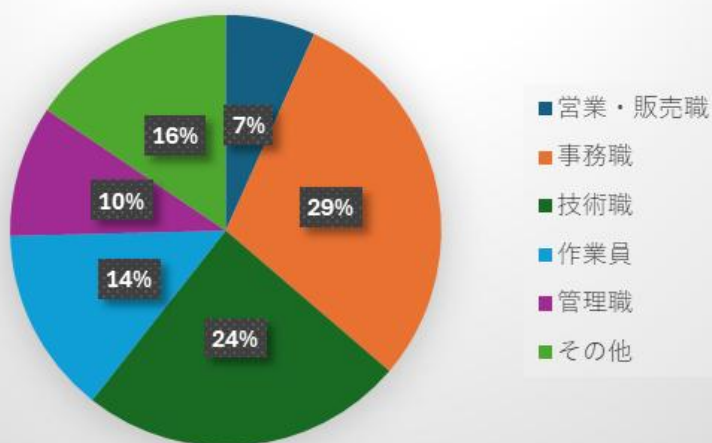
	営業・販売職	事務職	技術職	作業員	管理職	その他	合計
20歳未満	0	0	0	0	0	1	1
20代	1	10	5	1	0	2	19
30代	2	8	9	10	0	6	35
40代	2	18	13	7	10	7	57
50代	6	15	13	5	5	9	53
60代	1	6	7	3	3	3	23
70代	1	0	0	1	1	2	5
合計	13	57	47	27	19	30	193
割合	7%	29%	24%	14%	10%	16%	100%

【その他の回答内容】

社会教育指導、看護職、保育士、教育関係者、マッサージ師、アシスタント、介護福祉士

※類似意見はまとめて記載

【５】【質問３】で会社員、自営業、公務員、その他を選択した方 現在の職種を教えてください。



「会社員、自営業、公務員、その他」を選択した方（193人）の職種のうち、最も多かったのは「事務職」（57人）であり、次いで「技術職」（47人）、「その他」（30人）であった。

【6】【質問3】で会社員、公務員、その他を選択した方 現在の雇用形態を教えてください。

(人)

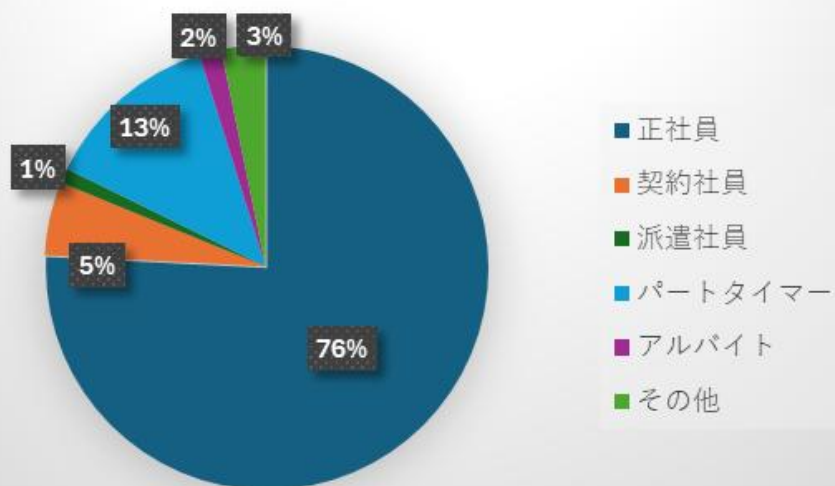
	正社員	契約社員	派遣社員	パート タイマー	アルバ イト	その他	合計
20歳未満	1	0	0	0	0	0	1
20代	17	1	0	0	1	0	19
30代	28	0	0	5	0	1	34
40代	47	2	1	5	0	0	55
50代	36	2	0	10	1	1	50
60代	11	5	0	3	0	4	23
70代	1	0	1	1	1	0	4
合計	141	10	2	24	3	6	186
割合	76%	5%	1%	13%	2%	3%	100%

【その他の回答内容】

会計年度任用職員、会社役員

※類似意見はまとめて記載

【6】【質問3】で会社員、公務員、その他を選択した方 現在の雇用形態を教えてください。



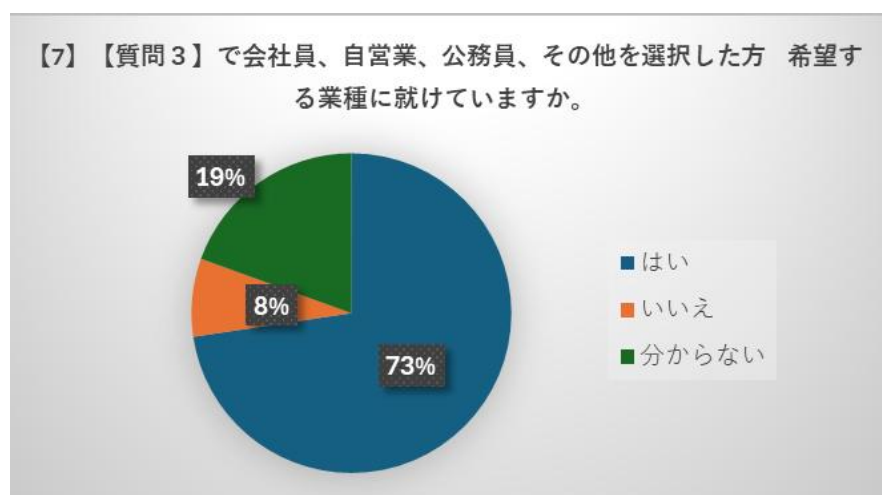
「会社員、公務員、その他」を選択した方（186人）と回答した方の職種のうち、最も多かったのは「正社員」（141人）であり、次いで「パートタイマー」（24人）、「契約社員」（10人）であった。

【7】【質問3】で会社員、自営業、公務員、その他を選択した方 希望する業種に就けていますか。

(人)

	はい	いいえ	分からない	合計
20歳未満	0	0	1	1
20代	15	2	2	19
30代	23	4	7	34
40代	38	6	13	57
50代	36	3	12	51
60代	22	0	1	23
70代	4	0	1	5
合計	138	15	37	190
割合	73%	8%	19%	100%

※未回答3人



「会社員、自営業、公務員、その他」を選択した方（190人）のうち、希望する業種に就けているかに「はい」と回答した人は73%（138人）で最も多かった。次いで「分からない」（37人）であった。

【8】【質問7】で「いいえ」を選択した方 最も希望する業種を教えてください。

製造業、農林漁業、教育・学習支援、ヨガインストラクター、医療・福祉・介護サービス、宿泊業・飲食サービス業、公務員、情報通信業・情報サービス業

※類似意見はまとめて記載

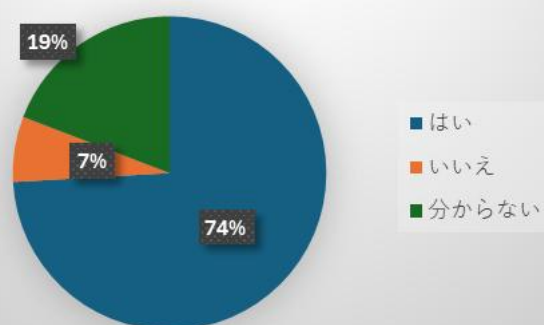
- ・ 現在希望する職種に就けているかに「いいえ」と回答した方（１５人）のうち、最も希望する職種で多かったのは「製造業」（４人）であった。次いで「宿泊業、飲食サービス業」（３人）「教育、学習支援」「医療、福祉、介護サービス」（２人）であった。

【９】【質問３】で会社員、自営業、公務員、その他を選択した方 希望する職種に就けていますか。

（人）

	はい	いいえ	分からない	合計
２０歳未満	１	０	０	１
２０代	１４	２	３	１９
３０代	２３	３	９	３５
４０代	３８	７	１２	５７
５０代	４１	１	１１	５３
６０代	２２	０	１	２３
７０代	４	０	１	５
合計	１４３	１３	３７	１９３
割合	７４％	７％	１９％	１００％

【９】【質問３】で会社員、自営業、公務員、その他を選択した方 希望する職種に就けていますか。



「会社員、自営業、公務員、その他」を選択した方（１９３人）のうち、希望する職種に就けているかに「はい」と回答した方が７３％（１４３人）で最も多かった。次いで「分からない」（３７人）であった。

【10】 【質問 9】 で「いいえ」を選択した方 最も希望する業種を教えてください。

技術職、管理職、事務職、ヨガインストラクター、システム開発、プログラミング関係、
営業・販売職

※類似意見はまとめて記載

現在希望する業種に就けているかに「いいえ」と回答した方（13人）のうち、最も希望する業種で多かったのは「事務職」（4人）であった。次いで「技術職」（3人）「管理職」（2人）であった。

【11】 薩摩川内市は若者にとって住みやすいと思いますか。

（全体）

（人）

	思う	どちらかと言え ば思う	どちらかと言え ば思わない	思わない	分からない	合計
20歳未満	33	51	30	12	9	135
20代	0	6	10	6	0	22
30代	1	11	19	11	2	44
40代	3	17	23	20	0	63
50代	2	13	27	11	4	57
60代	0	5	19	6	1	31
70代	0	2	5	2	2	11
合計	39	105	133	68	18	363
割合	11%	29%	36%	19%	5%	100%

（男性）

（人）

	思う	どちらかと言え ば思う	どちらかと言え ば思わない	思わない	分からない	合計
20歳未満	21	22	17	9	5	74
20代	0	3	5	1	0	9
30代	1	5	3	2	1	12
40代	2	7	4	11	0	24
50代	2	8	10	6	2	28
60代	0	3	13	4	0	20
70代	0	1	4	2	1	8
合計	26	49	56	35	9	175
割合	15%	28%	32%	20%	5%	100%

(女性)

(人)

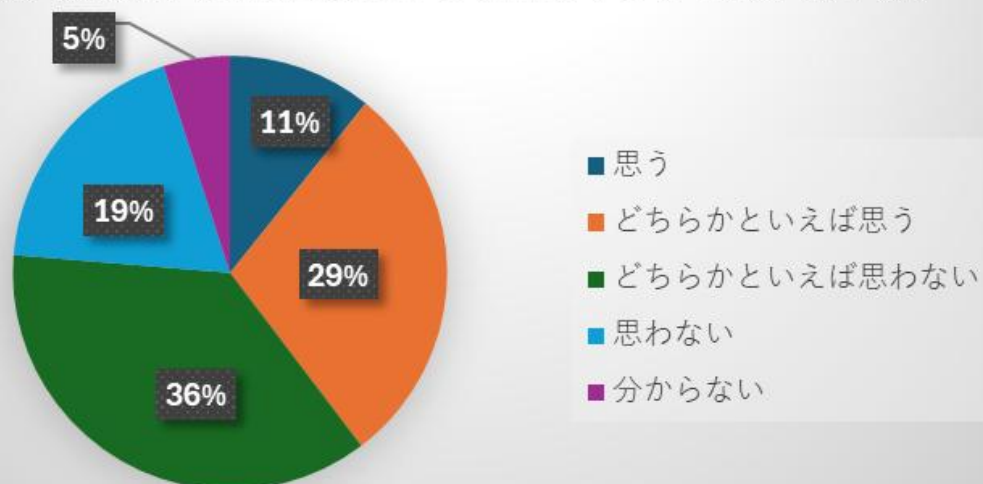
	思う	どちらかと言 ええば思う	どちらかと言 ええば思わない	思わない	分からない	合計
20歳未満	11	28	10	3	4	56
20代	0	3	5	5	0	13
30代	1	5	16	9	1	32
40代	1	10	19	8	0	38
50代	0	5	17	5	2	29
60代	0	2	6	2	1	11
70代	0	1	1	0	1	3
合計	13	54	74	32	9	182
割合	7%	30%	41%	17%	5%	100%

(その他)

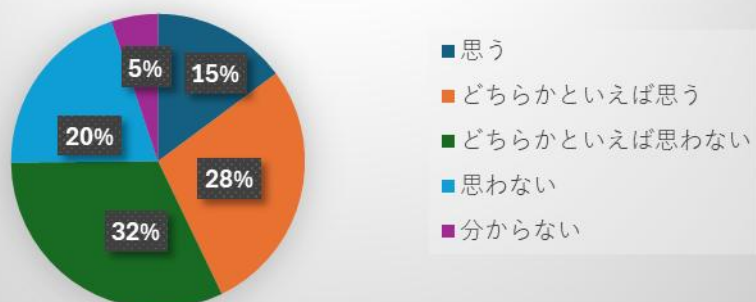
(人)

	思う	どちらかと言 ええば思う	どちらかと言 ええば思わない	思わない	分からない	合計
20歳未満	1	2	2	0	0	5
40代	0	0	0	1	0	1
合計	1	2	2	1	0	6
割合	17%	33%	33%	17%	0%	100%

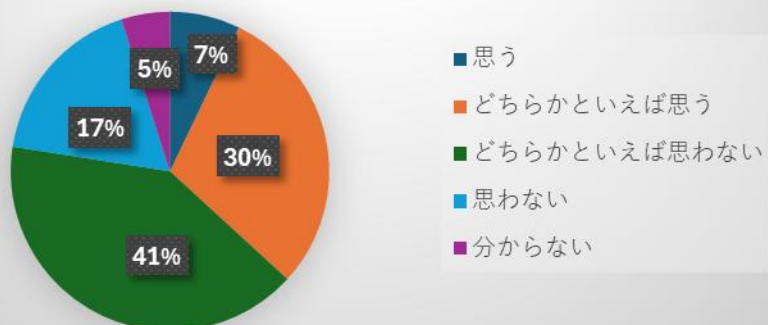
【11】薩摩川内市は若者にとって住みやすいと思いますか。



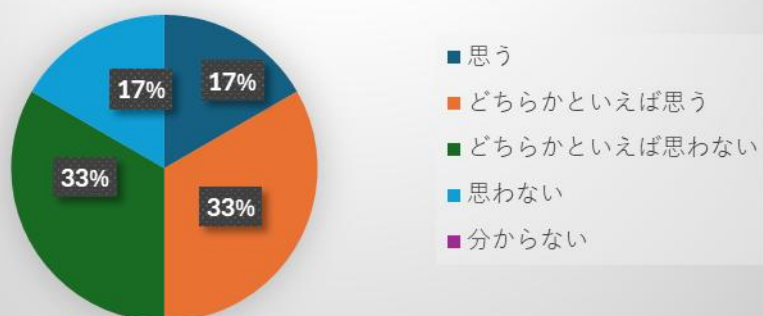
【11】薩摩川内市は若者にとって住みやすいと思いますか。
(男性)



【11】薩摩川内市は若者にとって住みやすいと思いますか。
(女性)



【11】薩摩川内市は若者にとって住みやすいと思いますか。
(その他)



- ・ 回答内容のうち、最も回答が多かったのは「どちらかと言えば思わない」(133人)、次いで「どちらかと言えば思う」(105人)、「思わない」(68人)であった。
- ・ 20歳未満は「思う」「どちらかと思う」と回答する方が多く、20代以上の世代は「どちらかと言えば思わない」「思わない」と回答する方が多い結果となった。
- ・ 男女別でみると男性の方が「思う」「どちらかと言えば思う」と回答した方が多い結果となった。

【12】その理由を教えてください。

〈思う〉

- ・ 新幹線の駅がある。高速道路のインターチェンジがある。
- ・ お店が近くにたくさんあるから。
- ・ 医療福祉サービスが豊富だから。

〈どちらかといえば思う〉

- ・ 豊かな自然があり、住む場所もたくさんある。
- ・ 食べ物、家、移動の全てが程よい。
- ・ ある程度必要な機能がそろっているため。
- ・ 地元だから。
- ・ 子育て支援が充実している。
- ・ 飲食店がたくさんある。
- ・ お店が少ない訳でもないし、そこそこ賑やかな場所だから。
- ・ 生活インフラも比較的整っており、大都市である鹿児島市、熊本市、福岡市へのアクセスも良いため。

〈どちらかというと思わない〉

- ・ 交通の便が悪い。
- ・ 家賃が高い。
- ・ 給料が少ない。
- ・ 娯楽施設や仕事の選択肢が少ない。若者が集う場、子供の遊ぶ場所が無い。
- ・ 子育て支援が分かりにくい。
- ・ 商店街が廃れている。
- ・ 道路が狭い。

〈どちらかというと思わない〉

- ・ 住みやすいと思うが、チェーン店が鹿児島市と比べて少ないので、助成金を出して呼び込んでほしい。
- ・ 都市部や海外との交流を支援してくれるものがない。

〈思わない〉

- ・ 交通の便が悪い。
- ・ 家賃が高い。
- ・ 給料が少ない。
- ・ 娯楽施設や仕事の選択肢が少ない。若者が集う場、子供の遊ぶ場所が無い。
- ・ 大学や就職の選択肢が少ないため。
- ・ 飲食店ばかり増えて子どもが遊ぶ場所、気軽に行ける場所が少なくなっている。
- ・ 河川敷でのイベントや催しが少ない。

〈分からない〉

- ・ 若者との交流が無いため。

※類似意見はまとめて記載

- ・ 思う、どちらかと言えば思うの理由として「交通アクセスの良さ」や「飲食店が増えてきている」といった意見が多かった。
- ・ どちらかと言えば思わない、思わないの理由として「商業施設や娯楽施設の不足」「就職先の不足」や「家賃が高い」といった意見が多かった。

【13】若者に薩摩川内市に住み続けてもらうためには何が最も必要だと思いますか。

(全体)

(人)

	結婚・出産・ 子育てに対する支援	商業施設の誘致	教育機関の充実	働く場所の確保	職場環境の改善	その他	合計
20歳未満	29	69	7	20	4	6	135
20代	2	13	0	5	1	1	22
30代	10	22	1	6	3	2	44
40代	9	28	3	13	5	5	63
50代	7	21	5	16	5	3	57
60代	2	12	0	14	1	2	31

70代	4	2	0	3	2	0	11
合計	63	167	16	77	21	19	363
割合	17%	46%	5%	21%	6%	5%	100%

(男性)

(人)

	結婚・出産・ 子育てに対する支援	商業施 設の誘 致	教育機 関の充 実	働く場 所の確 保	職場環 境の改 善	その他	合計
20歳未満	8	40	5	14	3	4	74
20代	1	6	0	2	0	0	9
30代	3	5	0	3	0	1	12
40代	7	11	1	4	0	1	24
50代	6	6	3	7	5	1	28
60代	1	7	0	10	0	2	20
70代	4	2	0	2	0	0	8
合計	30	77	9	42	8	9	175
割合	17%	44%	5%	24%	5%	5%	100%

(女性)

(人)

	結婚・出産・ 子育てに対する支援	商業施 設の誘 致	教育機 関の充 実	働く場 所の確 保	職場環 境の改 善	その他	合計
20歳未満	18	27	2	6	1	2	56
20代	1	7	0	3	1	1	13
30代	7	17	1	3	3	1	32
40代	2	17	2	9	4	4	38
50代	1	15	2	9	0	2	29
60代	1	5	0	4	1	0	11
70代	0	0	0	1	2	0	3
合計	30	88	7	35	12	10	182
割合	16%	48%	4%	19%	7%	6%	100%

(その他)

(人)

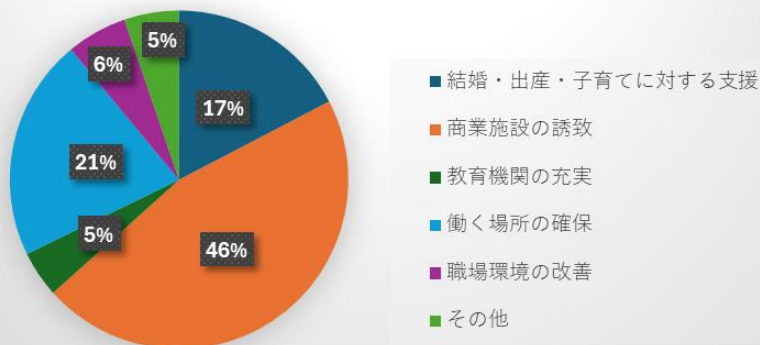
	結婚・出産・ 子育てに対する支援	商業施 設の誘 致	教育機 関の充 実	働く場 所の確 保	職場環 境の改 善	その他	合計
20歳未満	3	2	0	0	0	0	5
40代	0	0	0	0	1	0	1
合計	3	2	0	0	1	0	6
割合	50%	33%	0%	0%	17%	0%	100%

【その他の回答内容】

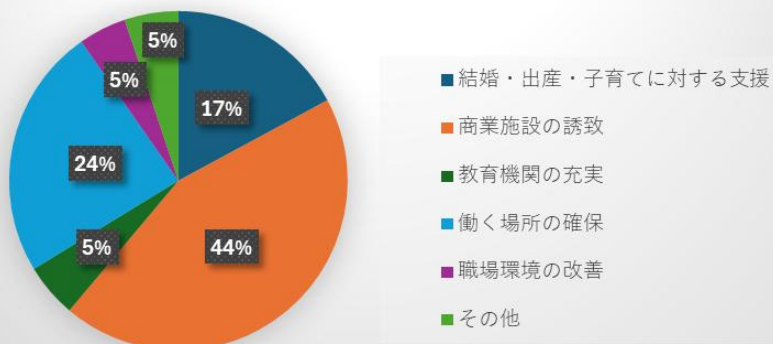
- ・ 給料の改善。
- ・ オシャレ感。
- ・ 充実した余暇を過ごせる文化レベルの高い都市環境。
- ・ 遊ぶ場所を作る。
- ・ 楽しみを増やす。

※類似意見はまとめて記載

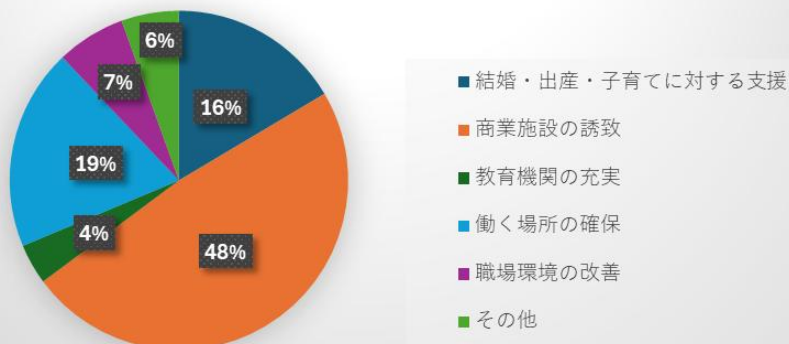
【13】若者に薩摩川内市に住み続けてもらうためには何が最も必要だと思いますか。



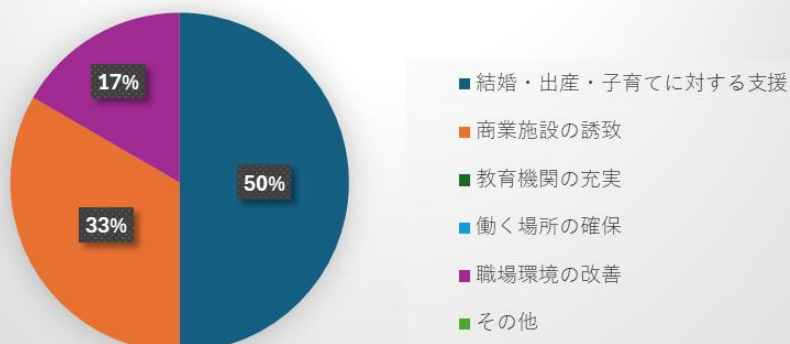
【13】若者に薩摩川内市に住み続けてもらうためには何が最も必要だと思いますか。（男性）



【13】若者に薩摩川内市に住み続けてもらうためには何が最も必要だと思いますか。（女性）



【13】若者に薩摩川内市に住み続けてもらうためには何が最も必要だと思いますか。（その他）



- ・ 回答内容として、最も回答が多かったのは「商業施設の誘致」（１６７人）、次いで「働く場所の確保」（７７人）、「結婚・出産・子育てに対する支援」（６３人）であった。
- ・ 男性は「働く場所の確保」と回答する方の割合が高く、女性は「商業施設の誘致」と回答する方の割合が高い結果となった。

【14】若者が働いてみたいと思う業種は何だと思いますか。（最大２つまで）

（全体）

（人）

	農林漁業	建設業	製造業	運輸業、郵便業	医療、福祉、 介護サービス
20歳未満	3	6	33	2	41
20代	0	0	5	0	12
30代	2	2	16	0	8
40代	2	3	13	1	11
50代	3	1	11	0	16
60代	1	2	7	0	9
70代	1	2	3	0	2
合計	12	16	88	3	99

	情報通信業、 情報サービス業	卸売業、 小売業	宿泊業、飲 食サービス	教育、学習 支援	その他	合計
20歳未満	30	22	50	31	9	227
20代	14	5	1	4	1	42
30代	21	12	12	3	1	77
40代	37	7	12	5	11	102
50代	39	7	13	7	2	99

60代	17	7	5	3	2	53
70代	7	0	2	1	0	18
合計	165	60	95	54	26	618

(男性)

(人)

	農林漁業	建設業	製造業	運輸業、郵便業	医療、福祉、 介護サービス
20歳未満	3	5	23	2	18
20代	0	0	3	0	6
30代	1	2	7	0	3
40代	1	1	8	1	2
50代	2	1	4	0	11
60代	1	1	5	0	5
70代	1	0	2	0	1
合計	9	10	52	3	46

	情報通信業、情 報サービス業	卸売業、 小売業	宿泊業、飲 食サービス	教育、学習 支援	その他	合計
20歳未満	21	12	20	14	7	125
20代	6	1	0	0	1	17
30代	5	1	1	0	0	20
40代	15	3	4	3	3	41
50代	20	5	6	1	0	50
60代	10	5	4	2	1	34
70代	7	0	1	0	0	12
合計	84	27	36	20	12	299

(女性)

(人)

	農林漁業	建設業	製造業	運輸業、郵便業	医療、福祉、 介護サービス
20歳未満	0	1	9	0	23
20代	0	0	2	0	6
30代	1	0	9	0	5
40代	1	2	4	0	9
50代	1	0	7	0	5
60代	0	1	2	0	4
70代	0	2	1	0	1
合計	3	6	34	0	53

	情報通信業、情報サービス業	卸売業、小売業	宿泊業、飲食サービス	教育、学習支援	その他	合計
20歳未満	7	8	28	16	2	94
20代	8	4	1	4	0	25
30代	16	11	11	3	1	57
40代	22	4	8	2	7	59
50代	19	2	7	6	2	49
60代	7	2	1	1	1	19
70代	0	0	1	1	0	6
合計	79	31	57	33	13	309

(その他)

(人)

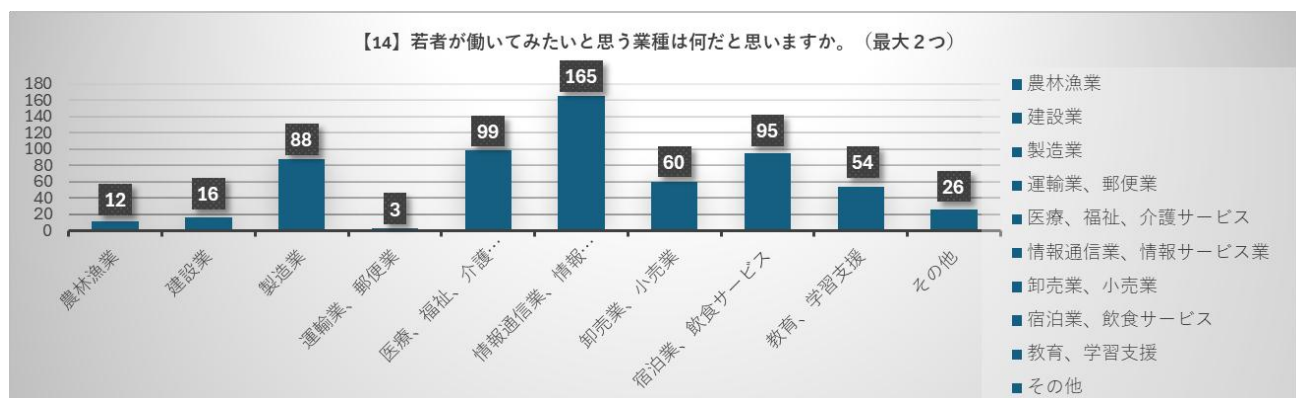
	農林漁業	建設業	製造業	運輸業、郵便業	医療、福祉、介護サービス
20歳未満	0	0	1	0	0
40代	0	0	1	0	0
合計	0	0	2	0	0

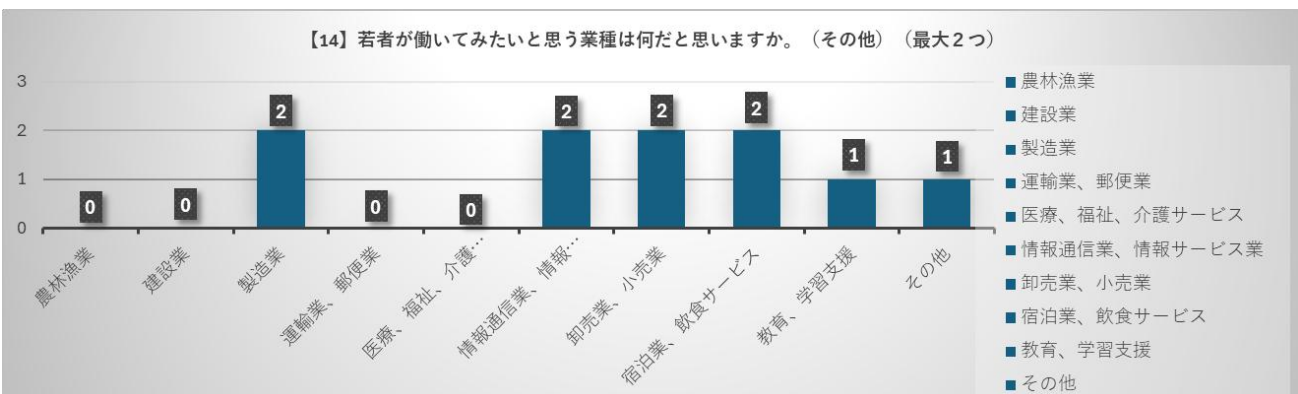
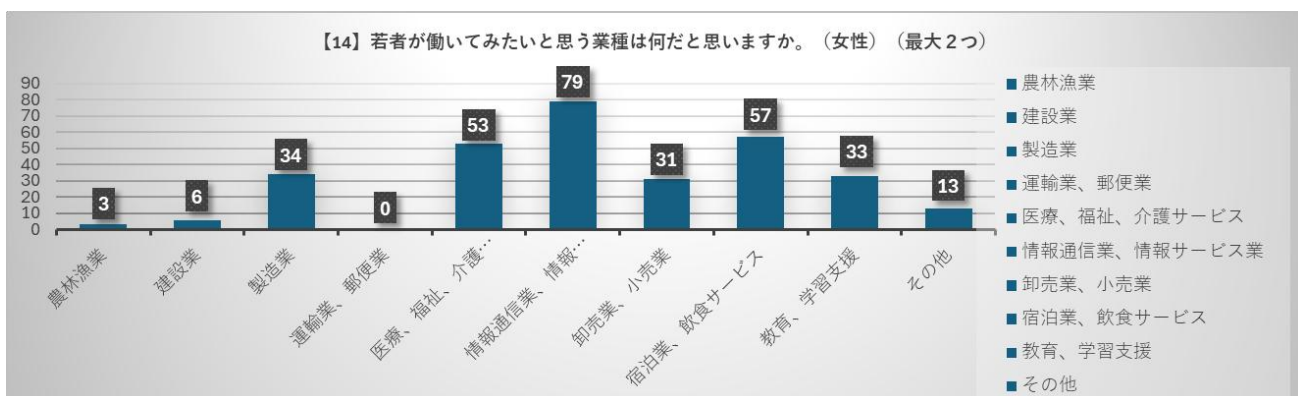
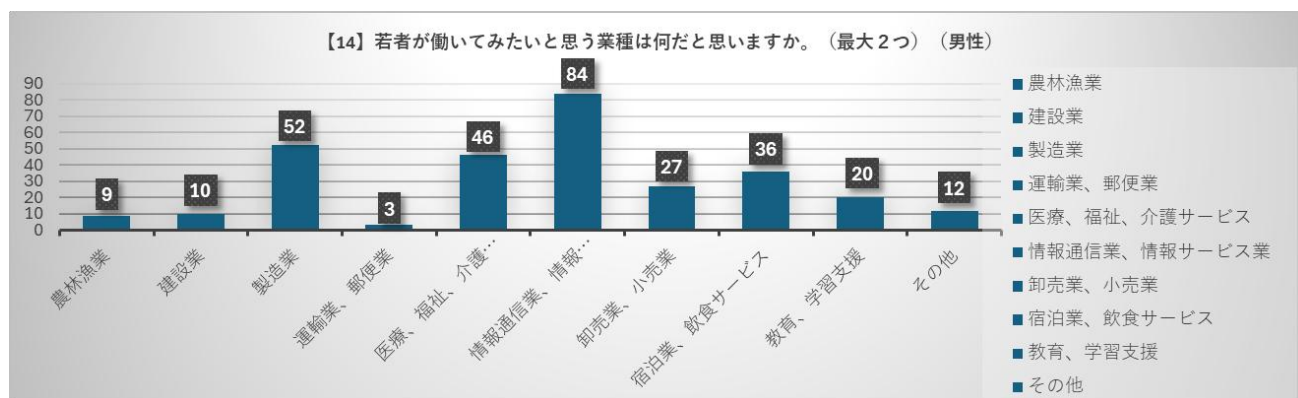
	情報通信業、情報サービス業	卸売業、小売業	宿泊業、飲食サービス	教育、学習支援	その他	合計
20歳未満	2	2	2	1	0	8
40代	0	0	0	0	1	2
合計	2	2	2	1	1	10

【その他の回答内容】

- ・ 公務員、再生可能エネルギー関連

※類似意見はまとめて記載





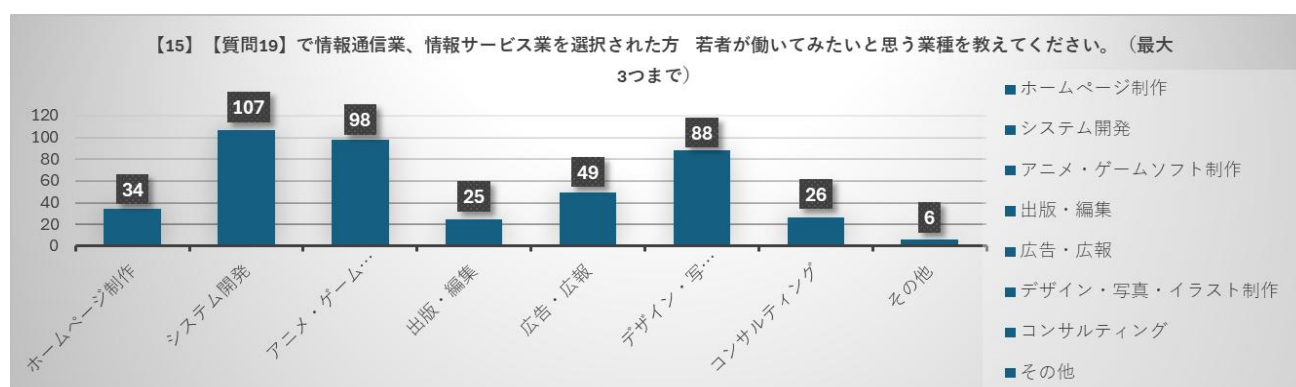
- ・ 回答内容として、最も回答が多かったのは「情報通信業、情報サービス業」（165人）、次いで、「医療、福祉、介護サービス」（99人）、「宿泊業、飲食サービス」（95人）であった。
- ・ 20歳未満では、最も回答が多かったのは「宿泊業、飲食サービス」であったが、20代以上の世代では「情報通信業、情報サービス業」であった。
- ・ 男女共に「情報通信業、情報サービス業」が最も多く、次いで男性は「製造業」「医療、福祉、介護サービス」、女性は「宿泊業、飲食サービス」「医療、福祉、介護サービス」の順に多かった。

【15】【質問 14】で情報通信業、情報サービス業を選択された方 若者が働いてみたいと思う業種を教えてください。(最大3つまで)

(人)

	ホームページ制作	システム開発	アニメ・ゲームソフト制作	出版・編集
20歳未満	4	18	19	12
20代	2	10	6	0
30代	5	13	14	3
40代	10	26	22	2
50代	7	25	27	6
60代	5	8	6	2
70代	1	7	4	0
合計	34	107	98	25

	広告・広報	デザイン・写真・イラスト制作	コンサルティング	その他	合計
20歳未満	13	13	3	0	82
20代	7	10	4	0	39
30代	4	12	3	1	55
40代	11	17	7	3	98
50代	6	26	6	2	105
60代	7	6	3	0	37
70代	1	4	0	0	17
合計	49	88	26	6	433



【その他の回答内容】

・動画制作、SNS発信管理、eスポーツ

※類似意見はまとめて記載

情報通信業、情報サービス業を選択した方のうち、最も回答が多かったのは「システム開発」（１０７人）、次いで「アニメ・ゲームソフト制作」（９８人）、「デザイン・写真・イラスト制作」（８８人）であった。

【16】薩摩川内市にどのような商業施設があったら若者が住みやすいと感じると思いますか。（最大２つまで）

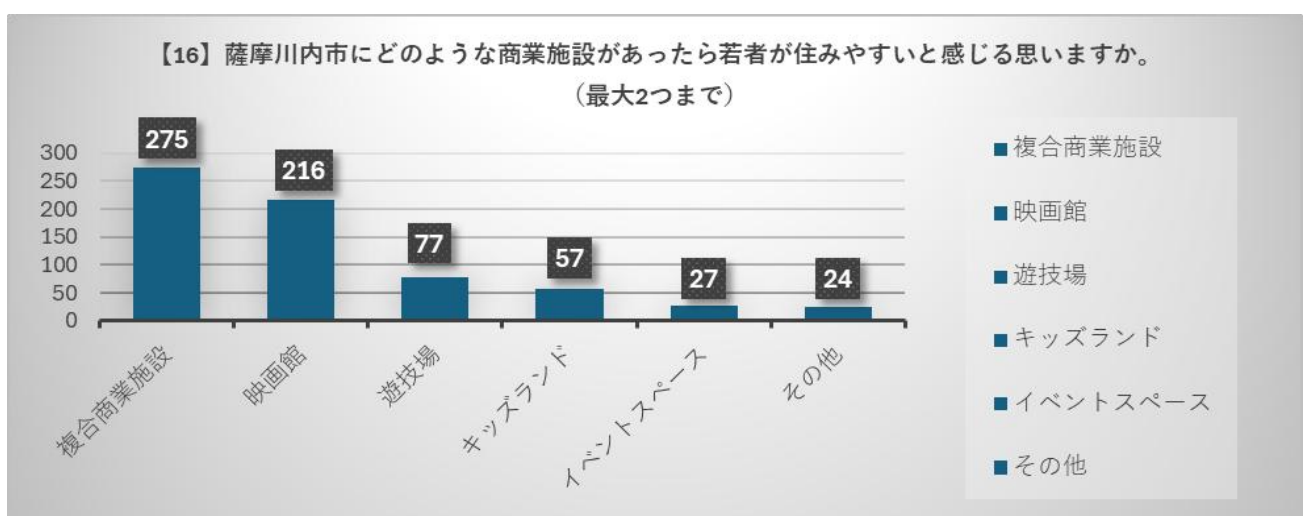
（人）

	複合商業施設	映画館	遊技場	キッズランド	イベントスペース	その他	合計
20歳未満	71	116	45	8	9	7	256
20代	21	12	5	4	0	0	42
30代	39	17	4	21	2	1	84
40代	54	28	9	13	3	7	114
50代	53	29	9	6	5	4	106
60代	30	7	5	3	5	4	54
70代	7	7	0	2	3	1	20
合計	275	216	77	57	27	24	676

【その他の回答内容】

海沿いのエリアを鎌倉のような街にする、スポーツ施設、テーマパーク

※類似意見はまとめて記載



- ・ 回答内容として、最も回答が多かったのは「複合商業施設」（２７５人）、次いで、「映画館」（２１６人）、「遊技場」（７７人）であった。
- ・ ２０歳未満は「映画館」と回答した方が最も多く、２０代以上の世代は「複合商業施設」と回答した方が最も多い結果となった。

「現在の就労状況及び若者にとって魅力ある働く場に関するアンケート」では、たくさんの回答・御意見をいただきました。いただいた御意見の中で、同様の内容はまとめて記載させていただきますのでご了承ください。

回答いただいた内容につきましては、貴重な御意見として、今後の企業誘致における参考とさせていただきます。

御協力、誠にありがとうございました。