

この調査は、鹿児島県と九州電力が、川内原子力発電所周辺の環境の保全と住民の健康を守るため、環境における原子力発電所に起因する放射線による公衆の線量が、年線量限度（1ミリシーベルト／年）を十分下回っていることを確認するために実施しているものです。調査結果は、学識経験者で構成される「鹿児島県環境放射線モニタリング技術委員会」の指導・助言を得て検討・評価を行い、3カ月ごとに公表されています。

●調査結果：「空間放射線量および環境試料の放射能とも、これまでの調査結果と比較して同程度のレベルであり、異常は認められていない。」という結果でした。

*評価基準：空間放射線量および環境試料の放射能については「過去の測定値範囲」との比較で行います。

空間放射線量の測定データは、リアルタイムでパソコンや携帯電話から閲覧可能となっています。

環境放射線監視情報ホームページ <http://www.env.pref.kagoshima.jp/houshasen/>

環境放射線監視情報携帯電話用 http://www.env.pref.kagoshima.jp/houshasen/i/data_top.cgi



携帯電話用
二次元
バーコード

2. 空間積算線量

●空間積算線量（91日換算）

空気中および大地からのガンマ線が、3カ月間にどのくらいあるかを測定しています。

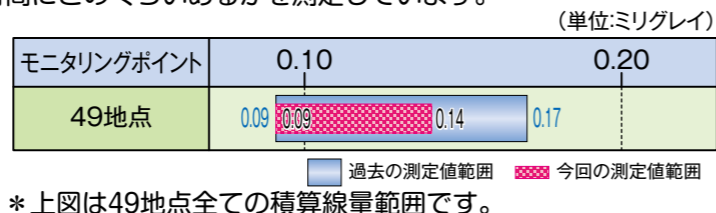
*測定施設：モニタリングポイント

【調査結果】◆7月～9月

今回の範囲：「0.09～0.14」ミリグレイ
過去の範囲：「0.09～0.17」ミリグレイ

【補足説明】

49地点で調査しています。



3. 環境試料の放射能

●環境試料の放射能

海水、牛乳などに含まれているベータ線やガンマ線を放出する放射性物質の濃度を測定しています。

調査結果（一部）

【調査結果】◆7月～9月

セシウム-137、ストロンチウム-90が一部の試料で検出されましたが、これまでの調査結果と同程度のレベルであり、異常は認められませんでした。

【補足説明】

今回は、海洋試料7試料、陸上試料31試料の計38試料を調査しました。

また、環境試料の放射能分析では、人工の放射性物質であり環境における蓄積や被ばくの観点から重要と考えられるセシウム-137、コバルト-60、ストロンチウム-90、ヨウ素-131について測定しています。

試料名	核種名	単位	今回の測定値	ND	0.1	0.2	1	5	15	100
畜産物（牛乳）	Cs-137	Bq/l	ND, 0.038	ND	0.31					
	Co-60		ND	ND						
	Sr-90		ND	ND	0.082					
	I-131		ND	ND			3.4			
陸水	Cs-137	mBq/l	ND	ND				16		
	Co-60		ND	ND						
	Sr-90		—	ND			11			
	I-131		ND	ND						
陸土	Cs-137	Bq/kg乾土	1.2, 3.7	ND					110	
	Co-60		ND	ND						
	Sr-90		ND	ND					13	

*今回の測定値の「—」は調査計画により、今回は未実施
*1Bq(ベクレル)=1000mBq *ND:検出限界値以下

【用語説明】 *鹿児島県「川内原子力発電所周辺環境放射線調査結果報告書」などより

- セシウム-137 (Cs) ...ウランなどの核分裂で生成する半減期約30年、ベータ線とガンマ線を出す放射性物質です。地上にあるほとんどは過去の原水爆実験で発生したものです。
- コバルト-60 (Co) ...原子炉の中で安定元素であるコバルト-59に放射線の一種である中性子が吸収されて生成する半減期約5年、ベータ線とガンマ線を出す放射性物質です。
- ストロンチウム-90 (Sr) ...ウランなどの核分裂で生成する半減期約29年、ベータ線を出す放射性物質です。地上にあるほとんどは過去の原水爆実験で発生したものです。
- ヨウ素-131 (I) ...ウランなどの核分裂で生成する半減期約8日、ベータ線とガンマ線を出す放射性物質です。
- グレイ (Gy) ...放射線が物質に当たるとき、その物質に吸収された放射線量を測るものさしが「グレイ」です。
- ベクレル (Bq) ...1秒間に1個の原子核が崩壊して放射線を出す物質の放射線の強度または放射性物質の量を1ベクレルといいます。

平成29年 7月～9月 川内原子力発電所周辺 環境放射線調査結果

1. 空間線量率

●空間放射線量率

川内原子力発電所を中心に設置してあるモニタリングポストおよびモニタリングステーション73局で、空気中および大気中のガンマ線の線量率（1時間当たりの放射線量）を連続測定しています。測定は、低線量率を測定するシンチレーション検出器と、高線量まで測定できる電離箱検出器によって行っています。

測定値のほとんどは、自然界の放射線によるものです。

【調査結果】◆7月～9月（月平均値）


・シンチレーション検出器（38地点）

県第一測定局および九電測定局計13地点の結果は、これまでの範囲内でした。また、平成25年度から測定を開始した県の第四測定局25地点の結果についても、先の13地点と同程度のレベルでした。

(単位:ナノグレイ/時)



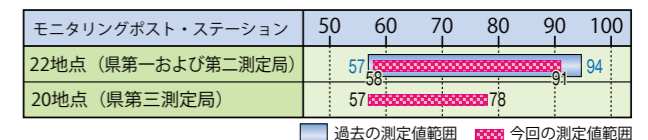
*1 mGy (ミリグレイ) = 1,000 μGy (マイクログレイ) = 1,000,000 nGy (ナノグレイ)



・電離箱検出器（42地点）

県第一および第二測定局計22地点の結果は、これまでの範囲内でした。また、平成25年度から測定を開始した県の第三測定局20地点の結果についても、先の22地点と同程度のレベルでした。

(単位:ナノグレイ/時)



●空間放射線量測定地点（73局）

測定局・主体	設備（局数）	シンチ	電離箱
第一測定局 県	● モニタリングポスト（6）	○	○
	■ モニタリングステーション（1）	○	○
第二測定局 県	● モニタリングポスト（15）	○	○
第三測定局 県	● モニタリングポスト（20）	○	○
九州電力	● モニタリングポスト（25）	○	○
	● モニタリングポスト（4）	○	○
	■ モニタリングステーション（2）	○	○

*シンチ=シンチレーション検出器、電離箱=電離箱検出器
*第三、第四測定局は平成24年度設置

放射線は直接、人間の五感で感じるできないため発光現象や電離現象などを利用して検出します。

