

23 竹スプーン

(料金50円)

身近な素材である竹を利用して、竹スプーンを作製する創作活動である。

1 ねらい

竹の性質や小刀の安全な使い方を学びながら、創作の基礎を習得させるとともに、豊かな創造性を培う。

2 対象及び最大人数 小学5年生以上 50人

3 所要時間 60分～80分

4 準備

(1) 材料 竹 (孟宗竹)

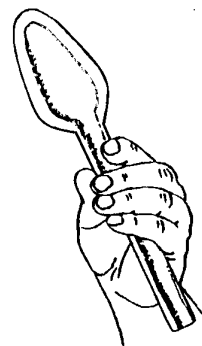

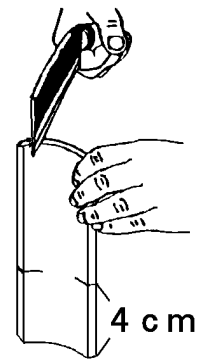
(2) 道具 竹切り用のこぎり、竹割なた、小刀、紙やすり、木槌、マジックペン
棒やすり、土台 (木)

5 制作

(1) 長方形にした竹に、左右の切れ込みの位置と深さを慎重にそろえ、両側からのこぎりで切り込みを入れる。そして、切れ込み最奥の繊維上からなたを入れる。

(2) のこぎり、小刀を使って角を落とす。竹は繊維に沿って割れる性質があるので、十分注意してナイフを入れる方向を間違わない。

(3) 木工用やすり、紙やすりで仕上げる。



6 留意事項

小刀、なた等の取り扱いに十分注意する。