

事務量の指標となる本庁・支所別数値データ

事 項		本庁 (川内)	樋脇	入来	東郷	祁答院	里	上甑	下甑	鹿島	計/全体
面積		265	64	72	80	83	17	35	58	9	684
国勢調査人口	H17	72,106	7,699	5,930	6,015	4,414	1,405	1,692	2,545	564	102,370
世帯数	H17	28,945	3,021	2,313	2,345	1,744	603	876	1,232	308	41,387
住民基本台帳人口	H19.4.1	72,305	7,600	5,950	6,006	4,420	1,403	1,638	2,499	576	102,397
0～14歳	H19.4.1	11,470	980	673	812	544	153	131	301	37	15,101
15～64歳	H19.4.1	44,292	4,177	3,282	3,261	2,247	675	681	1,240	260	60,115
65歳以上	H19.4.1	16,543	2,443	1,995	1,933	1,629	575	826	958	279	27,181
高齢化率	H19.4.1	22.9%	32.1%	33.5%	32.2%	36.9%	41.0%	50.4%	38.3%	48.4%	26.5%
地区コミュニティ協議会数	H19.4.1	19	5	5	5	5	1	1	6	1	48
自治会数	H19.5.1	332	92	71	43	28	5	7	47	7	632
総世帯数	H19.5.1	31,496	3,390	2,640	2,481	1,867	642	891	1,403	351	45,161
加入世帯数	H19.5.1	24,140	2,729	2,206	2,292	1,564	635	854	1,290	321	36,031
加入率	H19.5.1	80.63%	87.57%	91.08%	94.44%	90.14%	98.91%	96.07%	98.43%	96.58%	84.16%
職員数	H19.4.1	726	44	46	45	46	28	37	66	22	1,284
職員1名当たりの人口 (住基人口)	H19.5.1	100	173	129	133	96	50	44	38	26	80

本庁の職員数は、水道局・会計課、消防局、選挙管理委員会事務局、監査事務局、農業委員会事務局、議会事務局を除いた数字

(平成17年度決算附属書、統計さつませない平成18年度版等)

事 項		本庁 (川内)	樋脇	入来	東郷	祁答院	里	上甑	下甑	鹿島	計/全体	
施 設 等	1 市有施設(総務部)	H19.4.1	2	2	1	1	3	1	1	7	20	
	2 市有施設(企画政策部)	H19.4.1	39	14	5	5	6	5	6	10	92	
	3 市有施設(市民福祉部)	H19.4.1	27	6	7	2	2	14	12	29	110	
	4 市有施設(農林水産部)	H19.4.1	11	9	9	4	23	15	12	10	101	
	5 市有施設(商工観光部)	H19.4.1	10	2	5	3	5	4	7	10	48	
	6 市有施設(建設部)	H19.4.1	142	31	21	27	39	18	28	44	368	
	7 市有施設(教育委員会)	H19.4.1	146	41	35	34	36	32	54	83	487	
	8 市有施設(水道局)	H19.4.1	15	11	16	2	14	2	4	7	73	
	9 市有施設(消防局)	H19.4.1	10	8	5	6	15	5	10	11	74	
	10 市所有車両	H18年度	149	19	23	20	22	24	18	44	8	327
防 災	11 急傾斜地崩壊危険箇所	H18年度	477	49	63	46	74	5	37	10	47	808
	12 がけ地近接住宅	H18年度	2,540	282	88	397	991	12	160	325	90	4,885
	13 地すべり危険箇所	H18年度	1									1
	14 土石流危険渓流	H18年度	246	39	35	87	41	6	32	41	6	533
	15 山地災害危険地区	H18年度	242	70	81	84	107	34	42	64	11	735
	16 その他の災害危険箇所	H18年度	161	42	17	18	9	3	4	5	0	259
	17 指定避難所	H18年度	93	19	17	8	16	6	13	19	5	196
	18 災害対策詰所	H18年度	29	4	5	5	5	1	1	5	1	56
福 祉	19 老人福祉施設(特別養護老人ホーム等)	H18.12.1	45	10	6	6	4	5	4	6	4	90
	20 身体障害者手帳保持者	H17年度	3,285	514	451	390	341	117	146	201	82	5,527
	21 療育手帳保持者	H17年度	526	72	56	28	22	12	7	27	5	755
	22 障害者 身体	H18.3.31	3,284	514	451	395	341	117	151	201	81	5,535
	23 知的	H18.3.31	507	69	57	31	23	10	7	27	5	736
	24 精神	H18.3.31	1,013	64	57	93	23	6	18	20	3	1,297
	25 一人暮らし高齢者	H18.3.31	3,596	564	452	492	366	97	198	241	93	6,099
	26 要介護(支援)認定者	H18.12.31	3,406	536	483	366	320	91	138	179	82	5,601

事 項			本庁 (川内)	樋脇	入来	東郷	祁答院	里	上甑	下甑	鹿島	計/全体	
産 業	28	農家世帯数	H19.5.22	3,573	1,312	833	692	823	72	11	62	0	7,378
	29	家畜家きん飼養戸数 ダブルカウントあり	H19.1.1	175	96	128	82	206	4	2	12	1	706
	30	漁業経営体	H15	57					51	80	75	33	296
	31	漁業就労者(15歳以上)	H15	152					70	136	134	68	560
	32	事業所数	H13	3,764	400	295	228	217	108	120	225	53	5,410
	33	従業者数	H13	37,359	3,315	2,741	1,294	1,307	491	764	1,105	159	48,535
建 設	34	市道認定路線数	H19.3	1,470	229	209	169	235	62	68	43	60	2,545
	35	市道実延長(m)	H19.3	803,535	154,810	154,498	109,643	164,981	35,605	26,792	56,256	16,563	1,522,683
	36	都市公園(箇所)	H19.3.31	29	5								34
	37	普通公園(箇所)	H19.3.31	68	13	1	8	2	7	10	18	11	138
	38	都市計画区域(ha)	H18.3.31	10,050	3,173	570							13,793
	39	市営住宅等	H19.1.1	37	15	20	18	35	11	17	25	7	185
	40	管理戸数	H19.1.1	1,326	157	185	201	209	59	88	118	54	2,397
	41	地籍調査進捗率	H17年度	99.27%	100%	69.14%	97.48%	61.83%	100%	100%	93.19%	100%	91.70%
教 育	42	中学校	H18.5.1	8	1	1	1	1	1	1	2	1	17
	43	生徒数	H18.5.1	2,447	218	175	174	124	42	37	61	16	3,294
	44	教員数	H18.5.1	191	20	20	14	14	10	10	21	9	309
	45	小学校	H18.5.1	19	5	4	5	4	1	3	5	1	47
	46	児童数	H18.5.1	4,583	383	298	336	230	64	50	128	25	6,097
	47	教員数	H18.5.1	318	44	37	44	40	10	16	32	6	547
	48	幼稚園	H18.5.1	12	2	4	1	1	1	1	3	1	26
	49	園児数	H18.5.1	950	24	17	120	30	14	17	82	2	1,256
	50	教員数	H18.5.1	62	3	4	6	4	2	2	5	1	89
	51	PTA	H17年度	28	7	6	6	5	2	4	7	2	67
	52	会員数	H17年度	8,079	680	847	455	335	98	102	253	30	10,879
	53	女性団体	H17年度	12	7	9	6	7	8	5	2	1	57
	54	加入者数	H17年度	362	1,407	924	871	1,543	249	130	101	96	5,683
	55	家庭教育学級	H17年度	33	6	5	6	8	3	3	3	2	69
56	子ども会	H17年度	203	48	36	15	26	5	9	7	1	350	
57	加入者数	H17年度	10,330	1,135	1,029	971	803	282	231	341	83	15,205	
58	郷土館	H17年度	1	1	1				1	1		5	
59	指定文化財	H19.1.1	56	32	29	22	15	8	0	4	10	176	
60	学校給食配食数	H17年度	1,422,897	141,041	115,791	70,889	131,011	60,550	27,103	64,472	14,095	2,047,849	
61	図書館来館者数	H17年度	144,903	6,977	5,316	4,173	3,782	1,727	1,687	61	184	168,810	
62	図書貸出冊数	H17年度	244,885	6,257	5,209	3,273	3,117	1,573	3,316	172	242	268,044	
上 下 水 道	63	上水道給水件数	H17年度	25,828	2,400	2,527	2,520						33,525
	64	簡易水道給水件数	H17年度	3,316	577	92	42	1,856	778	1,150	1,518	432	9,761
	65	市営公衆浴場	H17年度		2	2		3					7
	66	下水道計画戸数	H17年度	3,525		356		314	612	927	150	400	6,284
	67	下水道加入戸数	H17年度	1,247		156		306	132	597	111	369	2,918
選 挙	68	投票所数	H18.12.2	37	8	9	9	8	2	7	10	2	92
	69	選挙人名簿登録者	H18.12.2	57,218	6,286	5,005	4,953	3,706	1,249	1,525	2,224	541	82,707

## 地域別人口の推移

	平成 2 年	平成 7 年	平成 1 2 年	平成 1 7 年	平成 1 8 年
	国勢調査	国勢調査	国勢調査	国勢調査	住民基本台帳人口
総数	106,432	106,737	105,464	102,370	103,450
川 内	71,735	73,138	73,236	72,106	72,858
本土 4 支所	26,349	25,673	25,008	24,058	24,332
樋 脇	8,485	8,221	7,951	7,699	7,698
入 来	6,707	6,553	6,454	5,930	6,051
東 郷	6,056	6,015	5,978	6,015	6,080
祁答院	5,101	4,884	4,625	4,414	4,503
甌 4 支所	8,348	7,926	7,220	6,206	6,260
里	1,753	1,676	1,517	1,405	1,426
上 甌	2,315	2,234	2,008	1,692	1,668
下 甌	3,247	3,017	2,803	2,545	2,569
鹿 島	1,033	999	892	564	597

# 薩摩川内市の1日



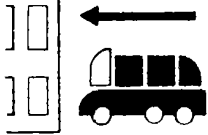
出生 2.6人

(平成17年)



死亡 3.2人

(平成17年)



転入 11.1人

(平成17年)




転出 13.1人

(平成17年)



婚姻 5.0組

(平成17年)



離婚 1.3組

(平成17年)



ごみ 89トン

(平成17年度)



し尿 211kℓ

(平成17年度)



上水道 22.9千m<sup>3</sup>  
年間有収水量/365日

(平成17年度)




通常郵便物 43千通  
(配達)

(平成17年度)




酒類 17.9kℓ  
(管内)

(平成16年)




交通事故 1.7件

(平成17年)



火災 0.2件

(平成18年)



刑法犯 発生1.8件  
検挙0.6件

(平成17年)



救急出動 10.3件

(平成18年)




乗客 3,546人  
降客 3,618人

(平成17年度)

# 薩摩川内市の市民生活


人口密度 (1km <sup>2</sup> あたり人口) 平成18. 10. 1


149 人

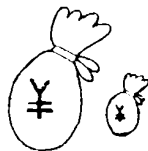
1世帯当たり人員 平成18. 10. 1

2.4 人

1世帯当たり乗用自動車台数(軽を含む) 平成17年度末

1.7 台

市民1人当たり 当初予算額 平成17年度

452 千円

市民1人当たり 市 税 平成17年度

107 千円


1人当たり 市民所得 平成15年度

2,148 千円


市職員1人当たり の市民数 平成18. 4. 1

87 人

消防職員1人当 たりの市民数 平成18. 4. 1


665 人

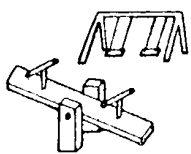
医師1人当たりの市 民数(歯科を含む) 平成14.10. 1

424 人


教員1人当たり 児童及び生徒数 平成18. 5. 1

小学校 11.1 人 中学校 10.7 人

1商店当たり年間 商品販売額 平成16年

卸売業 329百万円 小売業 74百万円

1工場当たり 製造品出荷額等 平成17年

104 千万円

市民1人当たり 都市公園面積 平成17年度末

9.0 m <sup>2</sup>

高校進学率 平成17年度

99.3 %

平成18年4月1日

推計人口 101,101人  
推計世帯 41,086世帯