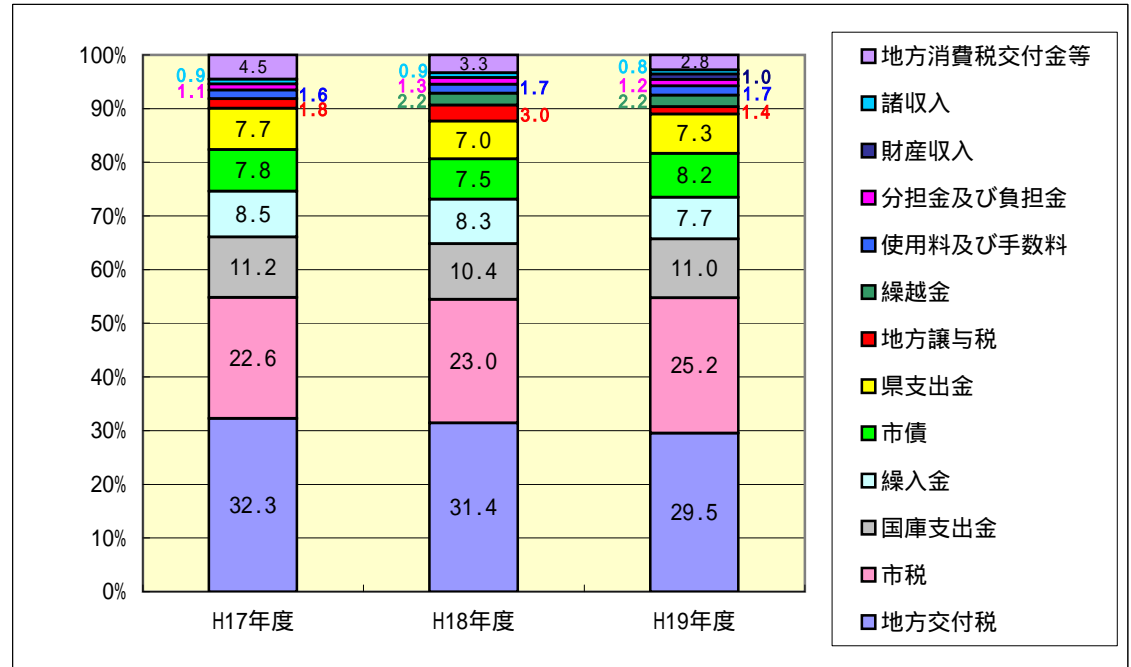


平成17年度～平成19年度当初予算比較表

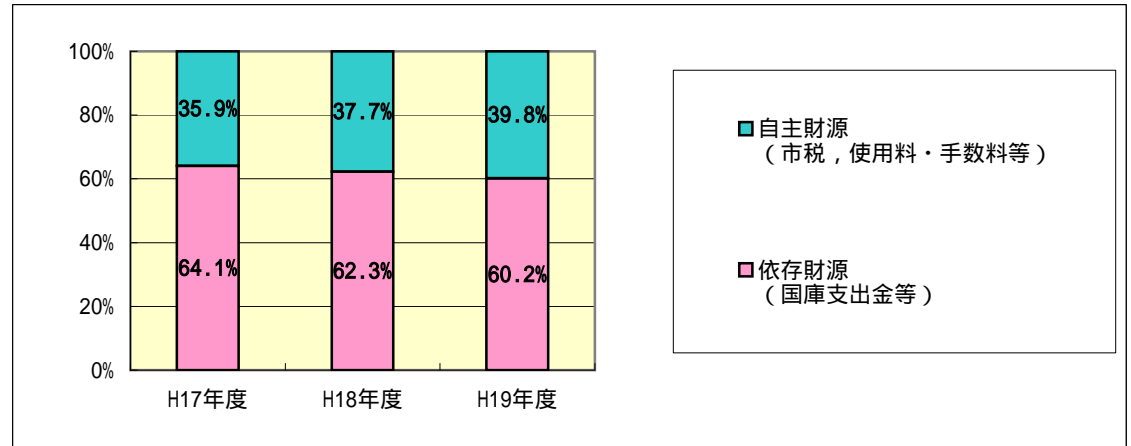
当初予算歳入(一般会計) (単位:千円)

区分	H17年度	H18年度	H19年度
地方交付税	14,900,000	14,190,000	13,600,000
市税	10,431,081	10,390,587	11,610,910
国庫支出金	5,190,529	4,683,190	5,050,999
繰入金	3,935,026	3,747,430	3,562,263
市債	3,603,000	3,399,300	3,764,600
県支出金	3,547,568	3,178,440	3,360,686
地方譲与税	806,000	1,340,000	641,000
繰越金		1,000,000	1,000,000
使用料及び手数料	744,986	752,160	773,526
分担金及び負担金	520,647	566,036	559,941
財産収入			484,756
諸収入	405,059	402,734	354,819
地方消費税交付金等	2,096,104	1,510,123	1,296,500
合計	46,180,000	45,160,000	46,060,000



財源別内訳 (単位:千円)

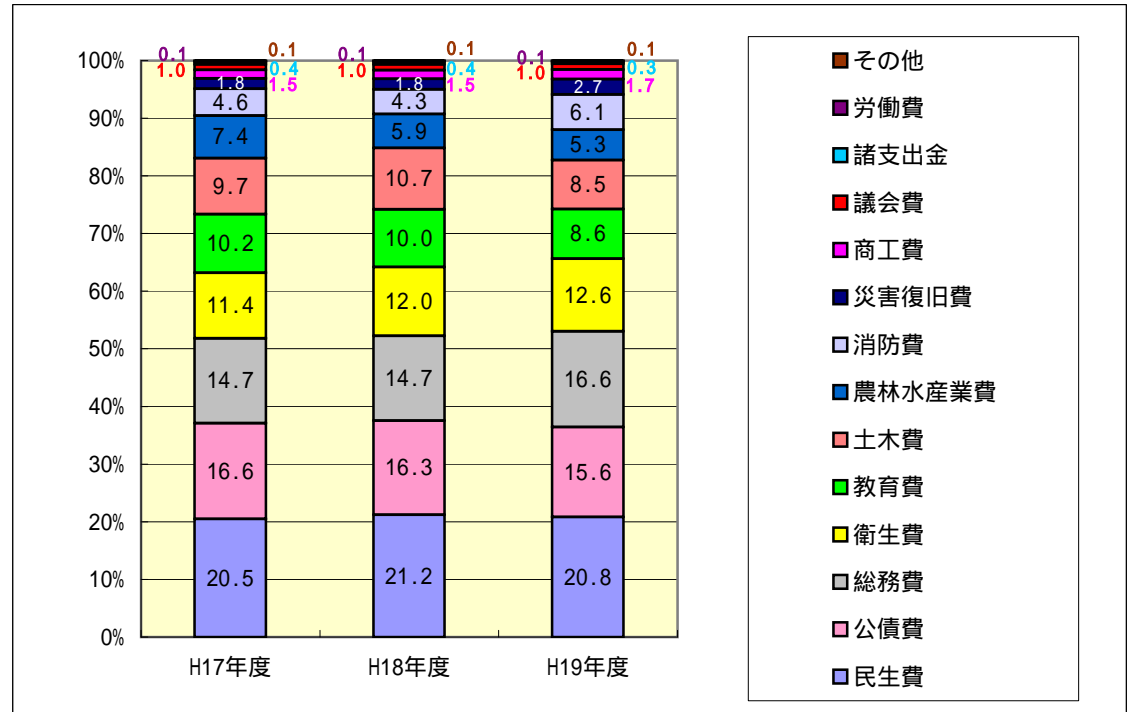
区分	H17年度	H18年度	H19年度
依存財源	29,585,297	28,128,930	27,713,785
	64.1%	62.3%	60.2%
自主財源	16,594,703	17,031,070	18,346,215
	35.9%	37.7%	39.8%
合計	46,180,000	45,160,000	46,060,000



当初予算歳出(目的別)

(単位:千円)

区 分	H17年度	H18年度	H19年度
民生費	9,440,594	9,580,539	9,587,626
公債費	7,669,400	7,379,972	7,201,573
総務費	6,805,411	6,643,961	7,623,300
衛生費	5,260,643	5,405,067	5,808,739
教育費	4,716,393	4,501,852	3,973,503
土木費	4,480,526	4,825,773	3,901,379
農林水産業費	3,430,103	2,661,080	2,435,032
消防費	2,136,211	1,934,662	2,825,356
災害復旧費	833,122	826,697	1,224,125
商工費	666,898	674,705	773,402
議会費	441,531	425,902	453,755
諸支出金	191,731	194,136	149,700
労働費	57,437	55,654	52,510
その他	50,000	50,000	50,000
合 計	46,180,000	45,160,000	46,060,000



当初予算歳出(性質別)

(単位:千円)

区 分	H17年度	H18年度	H19年度
人件費	11,085,223	10,684,298	10,755,529
公債費	7,669,400	7,379,972	7,201,573
扶助費	6,238,751	6,474,636	6,795,741
物件費	5,976,921	5,903,501	5,702,331
普通建設事業費	5,708,599	4,779,186	5,395,687
繰出金	5,240,390	5,195,740	5,262,531
補助費等	2,459,421	2,618,443	2,360,122
災害復旧事業費	823,622	826,697	1,233,725
維持補修費	734,055	784,027	814,685
その他	243,618	513,500	538,076
合 計	46,180,000	45,160,000	46,060,000

