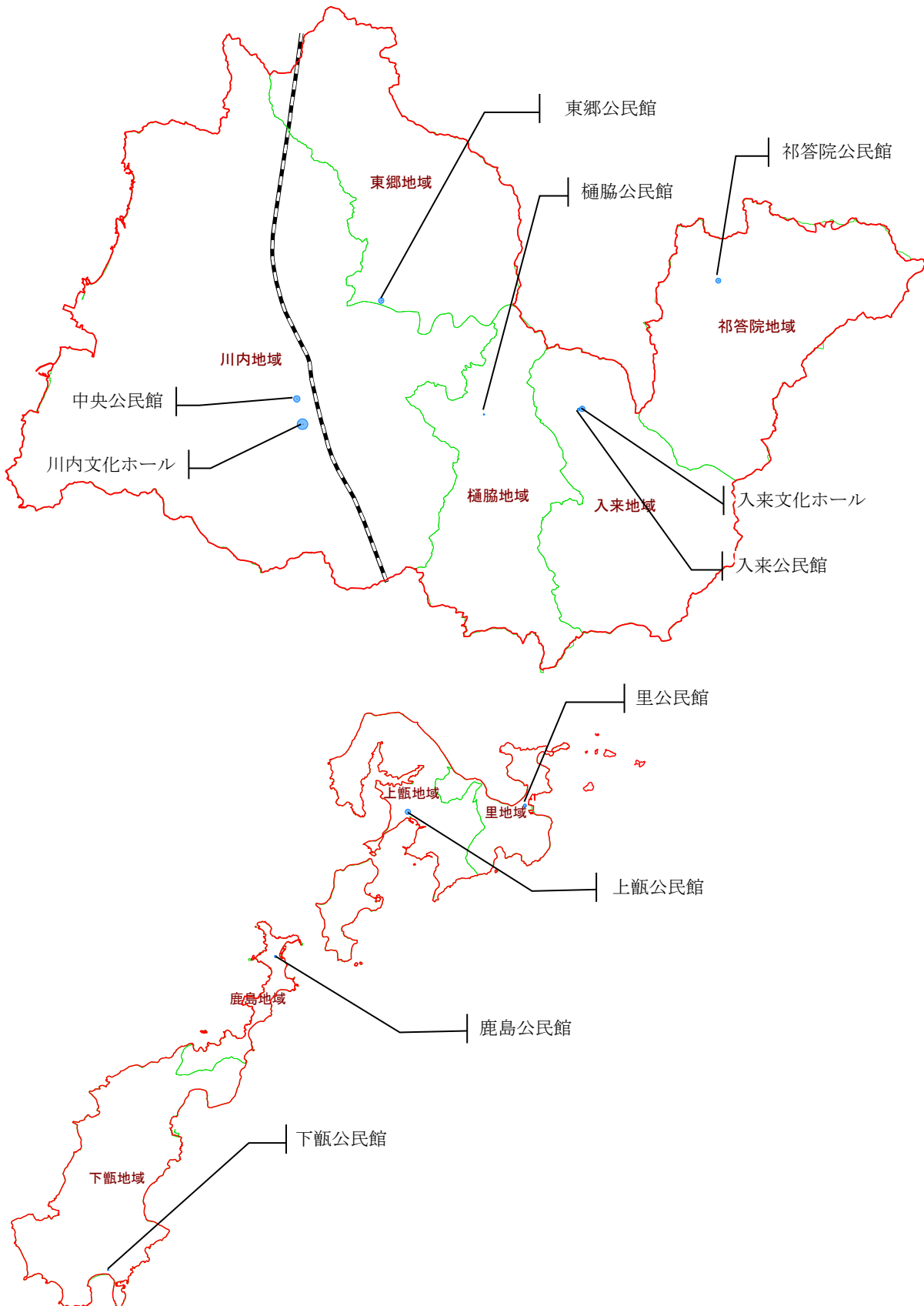


第4章 用途別の現状把握について

1. 市民文化系施設

(1) 主な施設の配置



(2) 公共施設の基本情報

市民文化系施設では集会所 64 施設、地区コミュニティセンター48 施設、地域公民館 9 施設、文化ホール 2 施設の合計 123 施設があります。

平成 24 年度の『財産仕分け・利活用方針』に基づき集会所が処分財産として検討されましたが、再度、地域公民館、文化ホールについて検討する必要があります。

市民文化系施設 対象施設集計表

中分類	区分	施設数	延床面積 合計(m ²)	処分対象 施設数	処分 延床面積(m ²)	備 考
集会所	集会所	64	11,227.58	54	11,048.58	
集会所	地区コミュニティセンター	48	14,830.44	0	—	
集会所	地域公民館	9	13,407.73	0	—	
文化施設	文化施設	2	6,029.00	0	—	
合 計		123	45,494.75	54	11,048.58	

対象施設の基本情報（地域公民館 9 施設）

地 域	施設名称	建築年度	経過 年数	延床面積 (m ²)	併設施設
下甌地域	下甌公民館(H25.5～休止)	昭和 45 年度	43	689.89	図書館下甌分館
入来地域	入来公民館	昭和 50 年度	38	946.14	入来農業就業改善センター
里地域	里公民館	昭和 54 年度	34	1,491.98	里地区コミュニティセンター 図書館里分館
川内地域	中央公民館	昭和 54 年度	34	2,402.72	中央図書館
鹿島地域	鹿島公民館	昭和 54 年度	34	1,030.00	鹿島地区コミュニティセンター
祁答院地域	祁答院公民館	昭和 56 年度	32	1,864.75	祁答院農村環境改善センター 図書館祁答院分館
東郷地域	東郷公民館	平成 2 年度	23	2,024.80	図書館東郷分館 斧淵地区コミュニティセンター
上甌地域	上甌公民館	平成 3 年度	22	2,431.21	上甌地区コミュニティセンター 上甌コミュニティセンター
樋脇地域	樋脇公民館	平成 24 年度	1	526.24	樋脇地区コミュニティセンター

※建築年度の古い順で並べています。

対象施設の基本情報（文化ホール 2 施設）

地 域	施設名称	建築年度	経過 年数	延床面積 (m ²)	併設施設
川内地域	川内文化ホール	昭和 41 年度	47	3,986.00	
入来地域	入来文化ホール	平成 9 年度	16	2,043.00	副田地区コミュニティセンター

※建築年度の古い順で並べています。

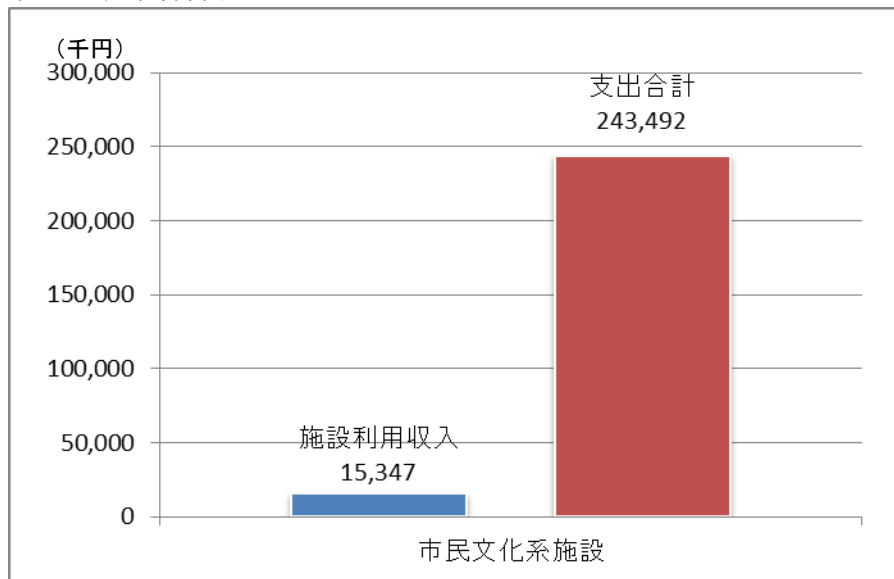
地域公民館は各地域に配置されており、ほとんどの施設が建築されてから 30 年前後経過しているため、今後、延床面積等を考慮し機能は残しつつも他の用途施設との統廃合を検討する必要があります。

(3) 施設の財政状況

対象施設の収入・支出（平成25年度）

施設名称	利用者数	収入(千円)	支出の内訳 (千円)			
		施設利用料	直営経費	委託経費	指定管理委託料等	支出合計
中央公民館	42,424	1,206	40,088	0	0	40,088
樋脇公民館	4,520	55	13,389	0	0	13,389
入来公民館	3,752	79	13,429	0	0	13,429
東郷公民館	16,821	309	20,084	0	0	20,084
祁答院公民館	4,597	185	15,725	0	0	15,725
里公民館	8,754	175	7,958	0	0	7,958
上甌公民館	7,500	170	4,667	0	0	4,667
下甌公民館(H25.5～休止)	228	3	4,097	0	0	4,097
鹿島公民館	4,479	35	12,105	0	0	12,105
地域公民館 小計	93,075	2,217	131,542	0	0	131,542
川内文化ホール	141,033	9,157	0	0	31,225	31,225
入来文化ホール	18,598	991	0	0	26,464	26,464
文化施設 小計	159,631	10,148	0	0	57,689	57,689
集会所、地区コミュニティセンター 小計	258,985	2,982	8,904	108	45,249	54,261
市民文化系施設 合計	511,691	15,347	140,446	108	102,938	243,492

収入と支出合計

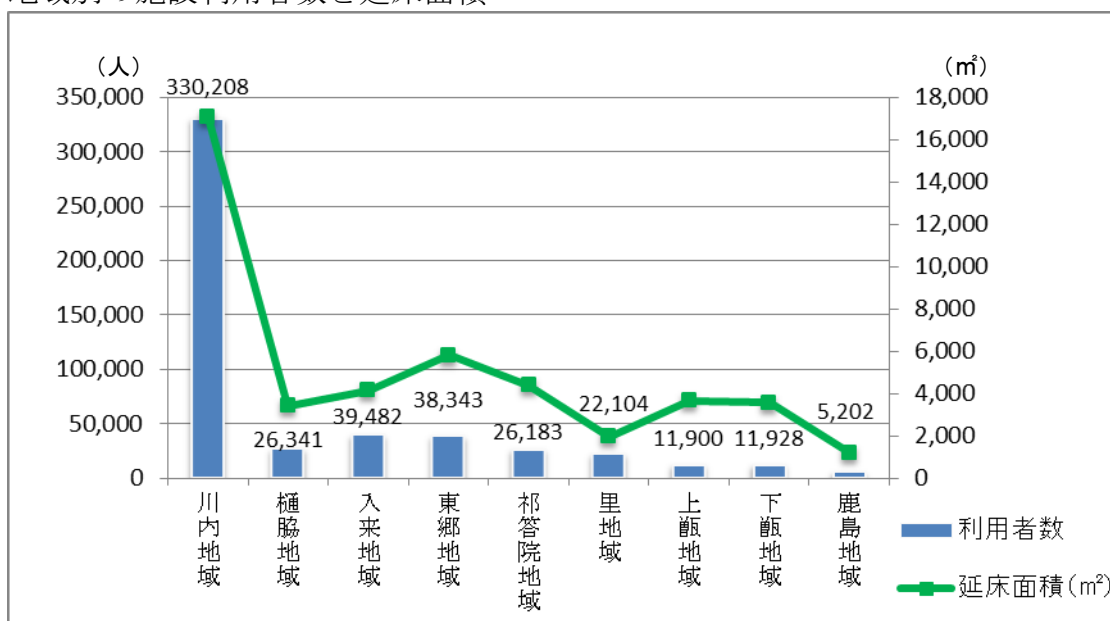


(4) 利用状況

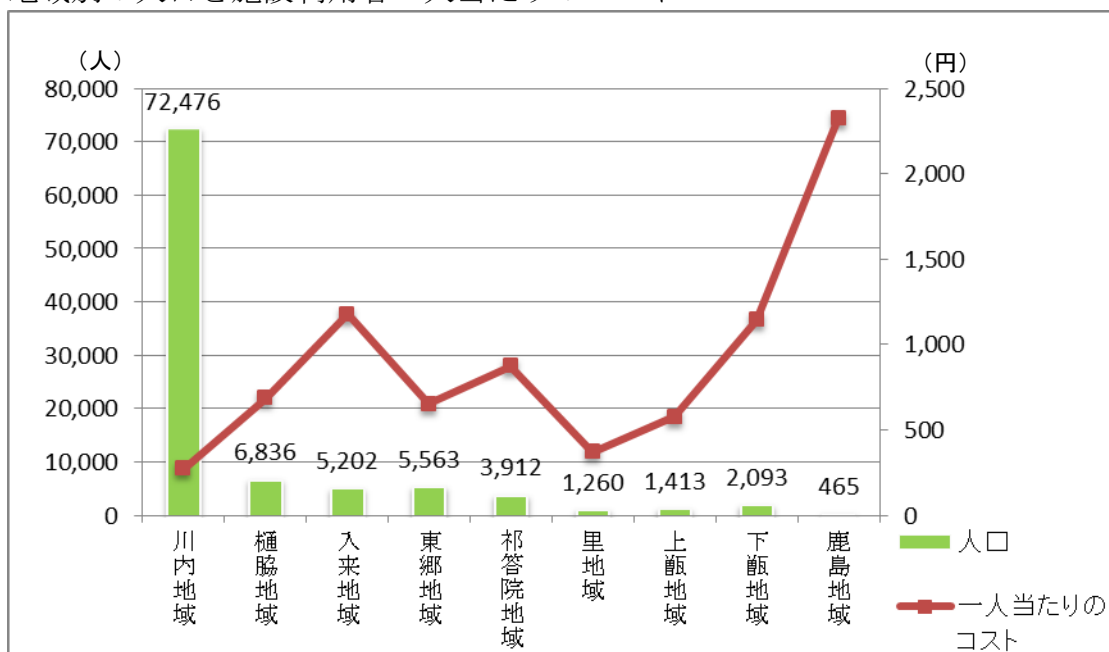
利用者数を地域ごとにみても、延床面積が大きい川内地域が多いことが分かります。

また、一人当たりのコストは、利用者数の少ない地域は高くなっています。

地域別の施設利用者数と延床面積

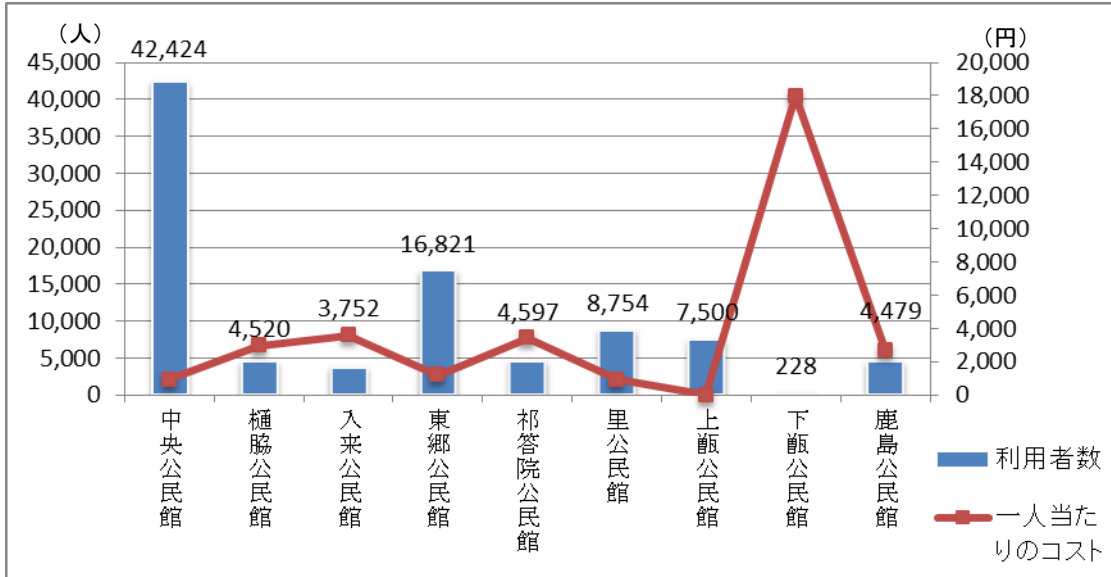


地域別の人口と施設利用者一人当たりのコスト



地域公民館ごとに利用者数をみると中央公民館が多いですが、一人当たりのコストは、利用者数の少ない施設が高くなっています。

地域公民館の施設利用者数と一人当たりのコスト



※下甌公民館は、平成 25 年 5 月以降、休止中です。



中央公民館



東郷公民館・図書館東郷分館



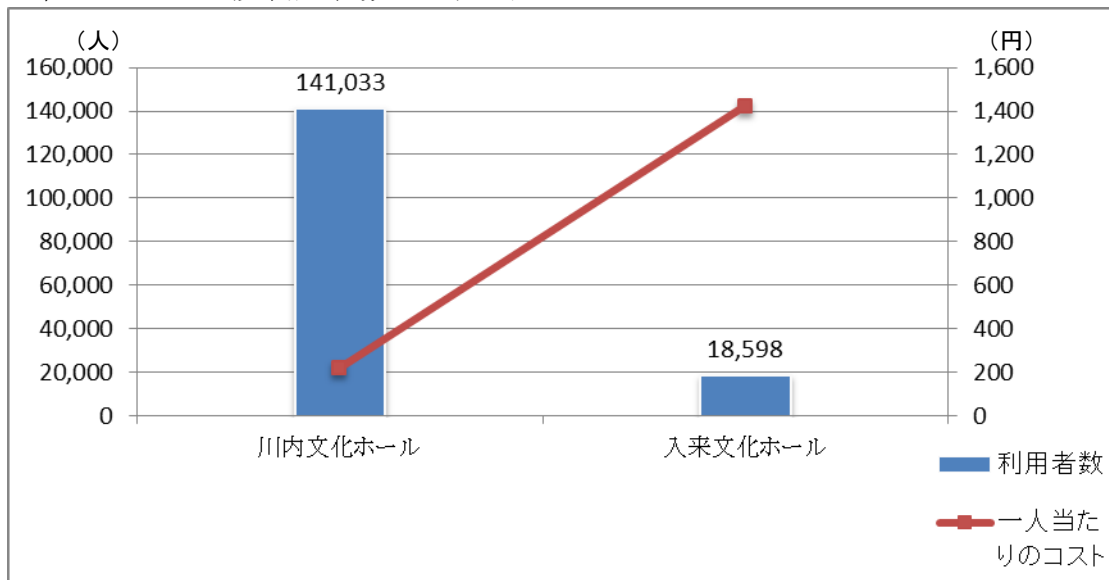
里公民館



鹿島公民館

文化ホールで利用者数をみると川内文化ホールが多いですが、一人当たりのコストは、利用者数の少ない入来文化ホールが高くなっています。

文化ホールの施設利用者数と一人当たりのコスト



川内文化ホール



入来文化ホール



入来文化ホール (別館)