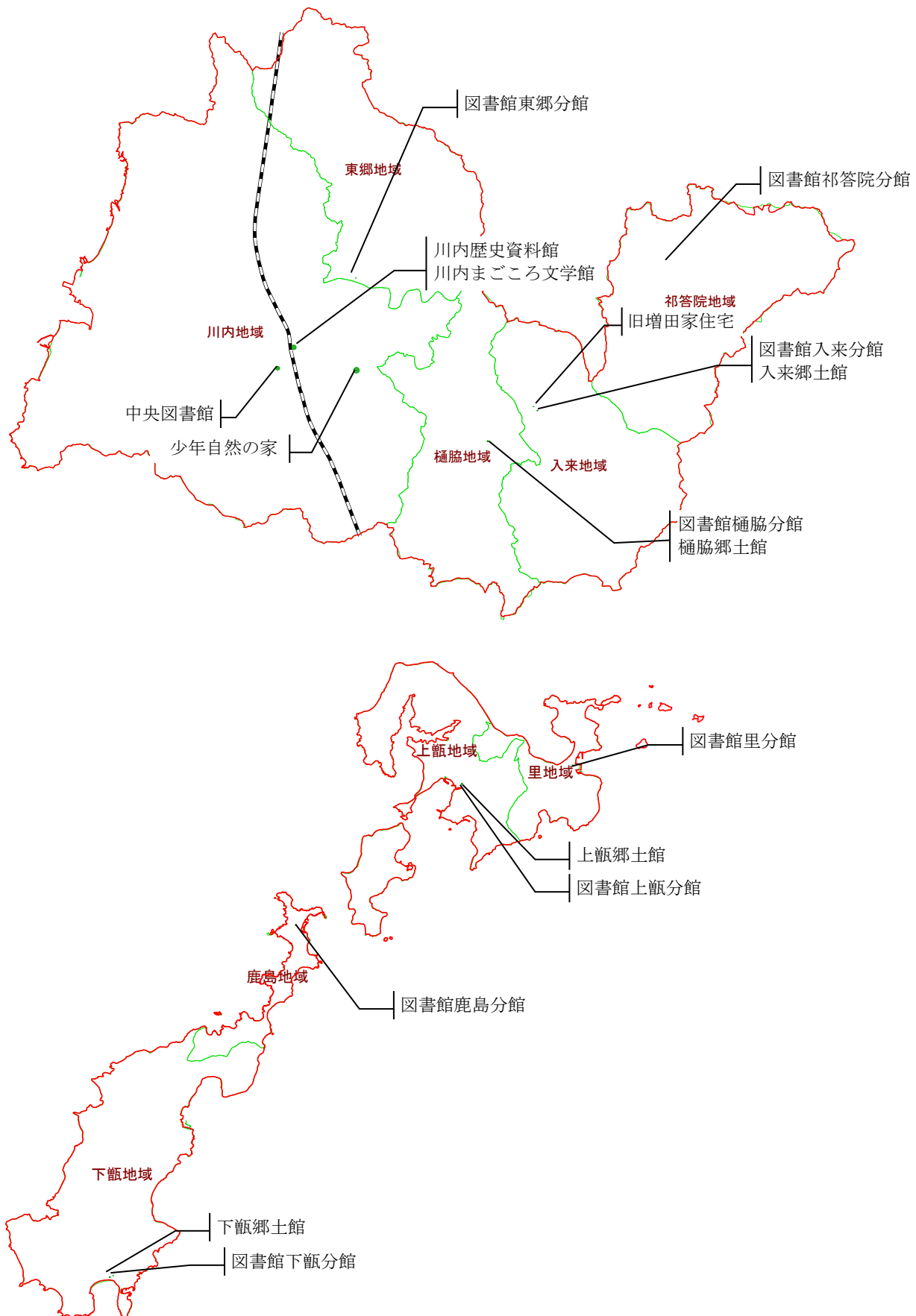


2. 社会教育系施設

(1) 主な施設の配置



(2) 公共施設の基本情報

社会教育系施設では図書館 11 施設、郷土資料館等 10 施設、少年自然の家 1 施設の合計 22 施設があります。

平成 24 年度の『財産仕分け・利活用方針』では処分財産となりませんでした。次に図書館、郷土資料館等について検討する必要があります。

社会教育系施設 対象施設集計表

中分類	区分	施設数	延床面積合計(m ²)	処分対象施設数	処分延床面積(m ²)	備考
図書館	図書館	11	2,919.00	0	—	
博物館等	文化施設	10	6,499.00	0	—	
博物館等	文化施設	1	2,324.00	0	—	
合計		22	11,742.00	0	—	

※図書館には視聴覚ライブラリー2施設を含みます。

対象施設の基本情報（図書館 9 施設）

地域	施設名称	建築年度	経過年数	延床面積(m ²)	併設施設
下甌地域	図書館下甌分館	昭和 41 年度	47	84.00	下甌支所
上甌地域	図書館上甌分館	昭和 52 年度	36	235.00	上甌総合センター
里地域	図書館里分館	昭和 54 年度	34	76.00	里地区コミュニティセンター 里公民館
川内地域	中央図書館	昭和 55 年度	33	1,586.00	視聴覚ライブラリー
祁答院地域	図書館祁答院分館	昭和 56 年度	32	80.00	祁答院農村環境改善センター 祁答院公民館
樋脇地域	図書館樋脇分館	昭和 59 年度	29	567.00	市比野出張所 樋脇郷土館
東郷地域	図書館東郷分館	昭和 59 年度	29	64.00	東郷公民館 斧淵地区コミュニティセンター
入来地域	図書館入来分館	平成元年度	24	177.00	入来郷土館
鹿島地域	図書館鹿島分館	平成 11 年度	14	50.00	鹿島支所

※建築年度の古い順で並べています。

図書館については、各地域に配置され、ほとんどの施設が建築されてから平均 30 年が経過しており、視聴覚ライブラリー甌島分館と図書館下甌分館は、50 年を経過しようとしています。

対象施設の基本情報（郷土資料館等 10 施設のうち管理施設と史跡公園等を除いた 6 施設）

地域	施設名称	建築年度	経過年数	延床面積(m ²)	併設施設
下甌地域	下甌郷土館	昭和 58 年度	30	447.00	
樋脇地域	樋脇郷土館	昭和 59 年度	29	568.00	
川内地域	川内歴史資料館	昭和 60 年度	28	1,814.00	
上甌地域	上甌郷土館	昭和 60 年度	28	360.00	
入来地域	入来郷土館	平成元年度	24	355.00	
川内地域	川内まごころ文学館	平成 15 年度	10	1,538.00	

※建築年度の古い順で並べています。

対象施設の基本情報（少年自然の家）

地域	施設名称	建築年度	経過年数	延床面積(m ²)	併設施設
川内地域	少年自然の家	昭和 62 年度	26	2,324.00	

(3) 施設の財政状況

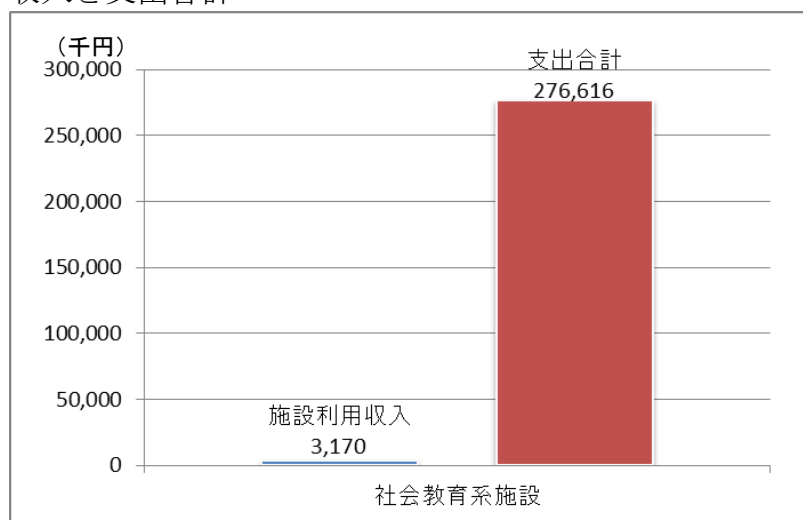
対象施設の収入・支出（平成25年度）

施設名称	利用者数	収入(千円)	支出の内訳 (千円)			
		施設利用料	直営経費	委託経費	指定管理委託料等	支出合計
中央図書館(視聴覚ライブラリーを含む)	123,314	—	79,671	0	0	79,671
図書館樋脇分館	6,937	—	3,501	0	0	3,501
図書館入来分館	5,862	—	3,401	0	0	3,401
図書館東郷分館	7,758	—	3,451	0	0	3,451
図書館祁答院分館	2,870	—	3,322	0	0	3,322
図書館里分館	2,035	—	1,197	0	0	1,197
図書館上甌分館 (視聴覚ライブラリーを含む)	1,024	—	2,199	0	0	2,199
図書館下甌分館	311	—	1,431	0	0	1,431
図書館鹿島分館	623	—	1,181	0	0	1,181
図書館 小計	150,734	—	99,354	0	0	99,354
薩摩国分寺跡史跡公園	—	—	0	0	2,664	2,664
横岡古墳公園	—	—	0	0	379	379
埋蔵文化財管理施設	—	—	3,234	0	0	3,234
川内まごころ文学館	11,032	669	0	0	25,266	25,266
川内歴史資料館	7,876	292	0	0	19,014	19,014
樋脇郷土館	704	—	4,931	0	0	4,931
入来郷土館	825	45	4,741	0	0	4,741
旧増田家住宅	15,910	—	1,959	0	0	1,959
上甌郷土館	18	—	620	0	0	620
下甌郷土館	1,428	118	0	0	3,480	3,480
郷土資料館等 小計	37,793	1,124	15,485	0	50,803	66,288
少年自然の家	37,395	2,046	110,974	0	0	110,974
社会教育系施設 合計	225,922	3,170	225,813	0	50,803	276,616

※樋脇郷土館、旧増田家住宅、上甌郷土館は、入館料の規定はありません。

※視聴覚ライブラリーは図書館に含む。

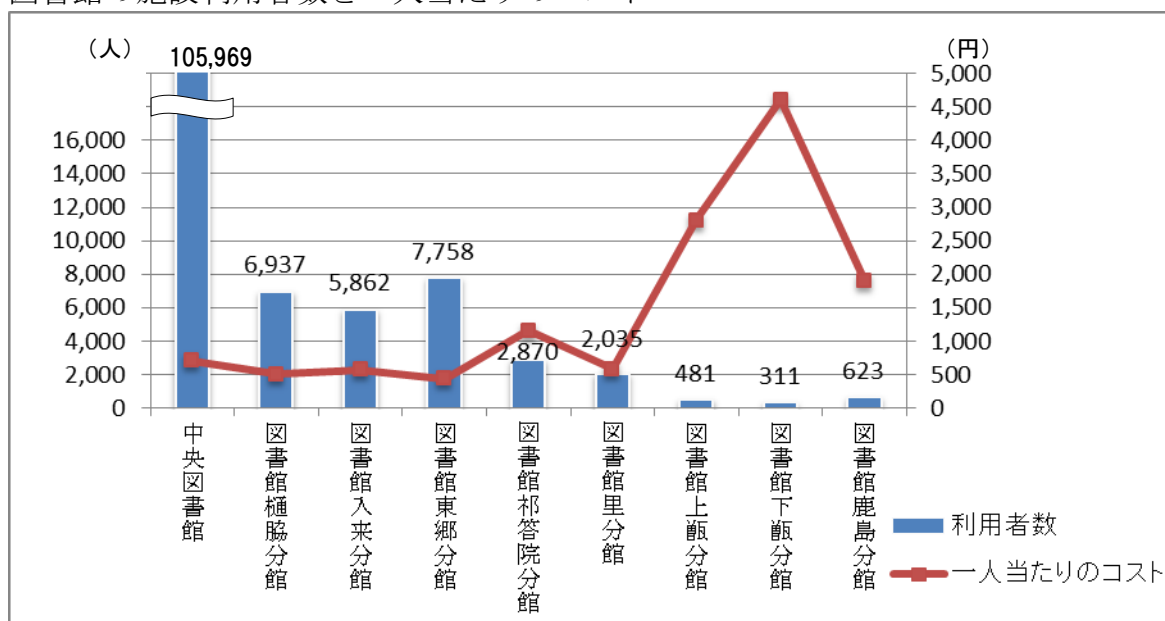
収入と支出合計




(4) 利用状況

利用者数を図書館でみてみると中央図書館が多いですが、一人当たりのコストは、里分館を除く離島の利用者数の少ない分館が高くなっています。

図書館の施設利用者数と一人当たりのコスト



※図書館下甌分館は、平成25年5月に下甌公民館から下甌支所に移設しています。
※視聴覚ライブラリーを除く。



中央図書館



図書館樋脇分館、郷土館、市比野出張所



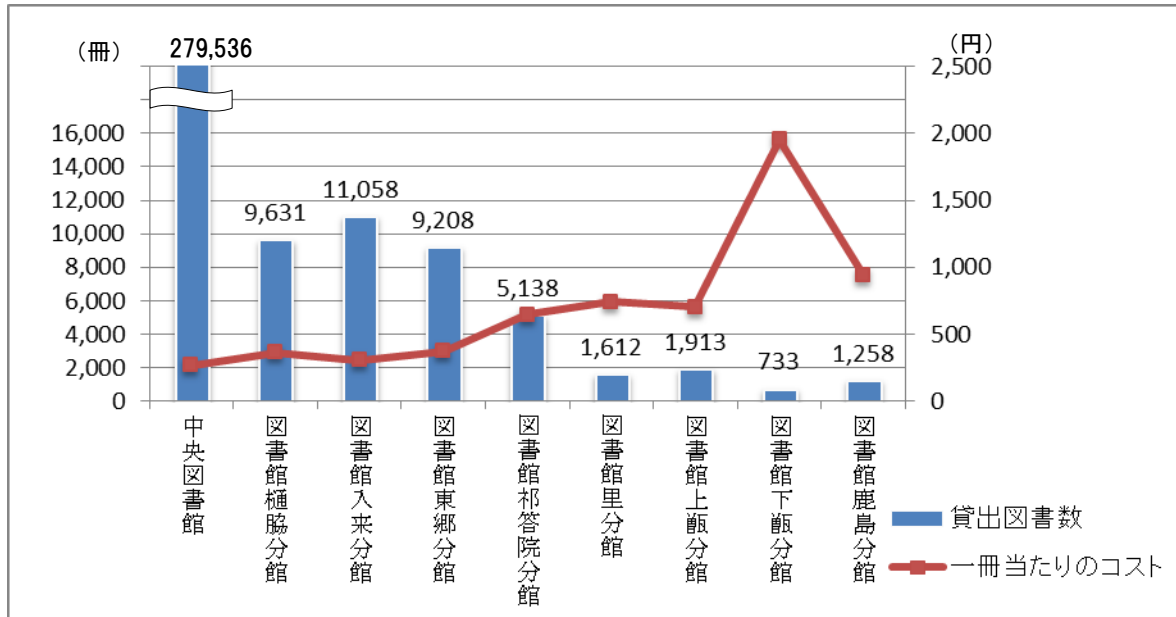
図書館入来分館・入来郷土館



図書館祁答院分館

貸出図書数を図書館でみると中央図書館が多いですが、一人当たりのコストは、下甌分館が高くなっています。

貸出図書数と貸出図書一冊当たりのコスト



※視聴覚ライブラリーを除く。



図書館里分館・里公民館



図書館上甌分館



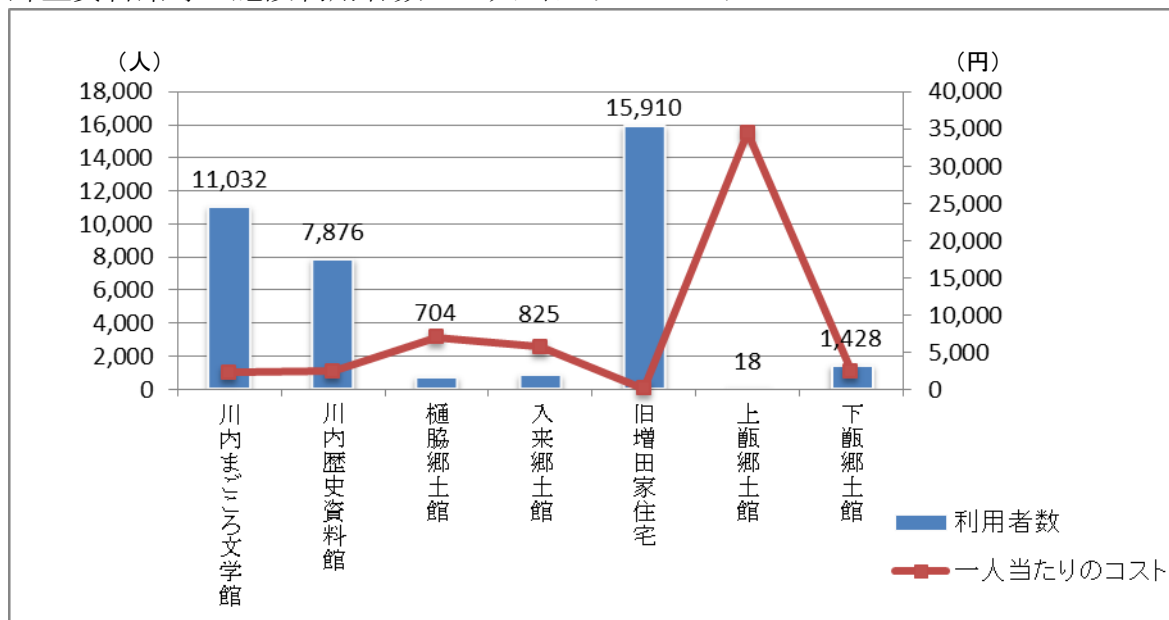
図書館下甌分館



図書館鹿島分館

利用者数を郷土資料館等でみると旧増田家住宅が多く、一人当たりのコストは、旧増田家住宅が低くなっています。

郷土資料館等の施設利用者数と一人当たりのコスト



※薩摩国分寺跡史跡公園、横岡古墳公園、埋蔵文化財管理施設は、利用者数を把握できないため表記していません。



川内まごころ文学館



川内歴史資料館



旧増田家住宅



下甌郷土館