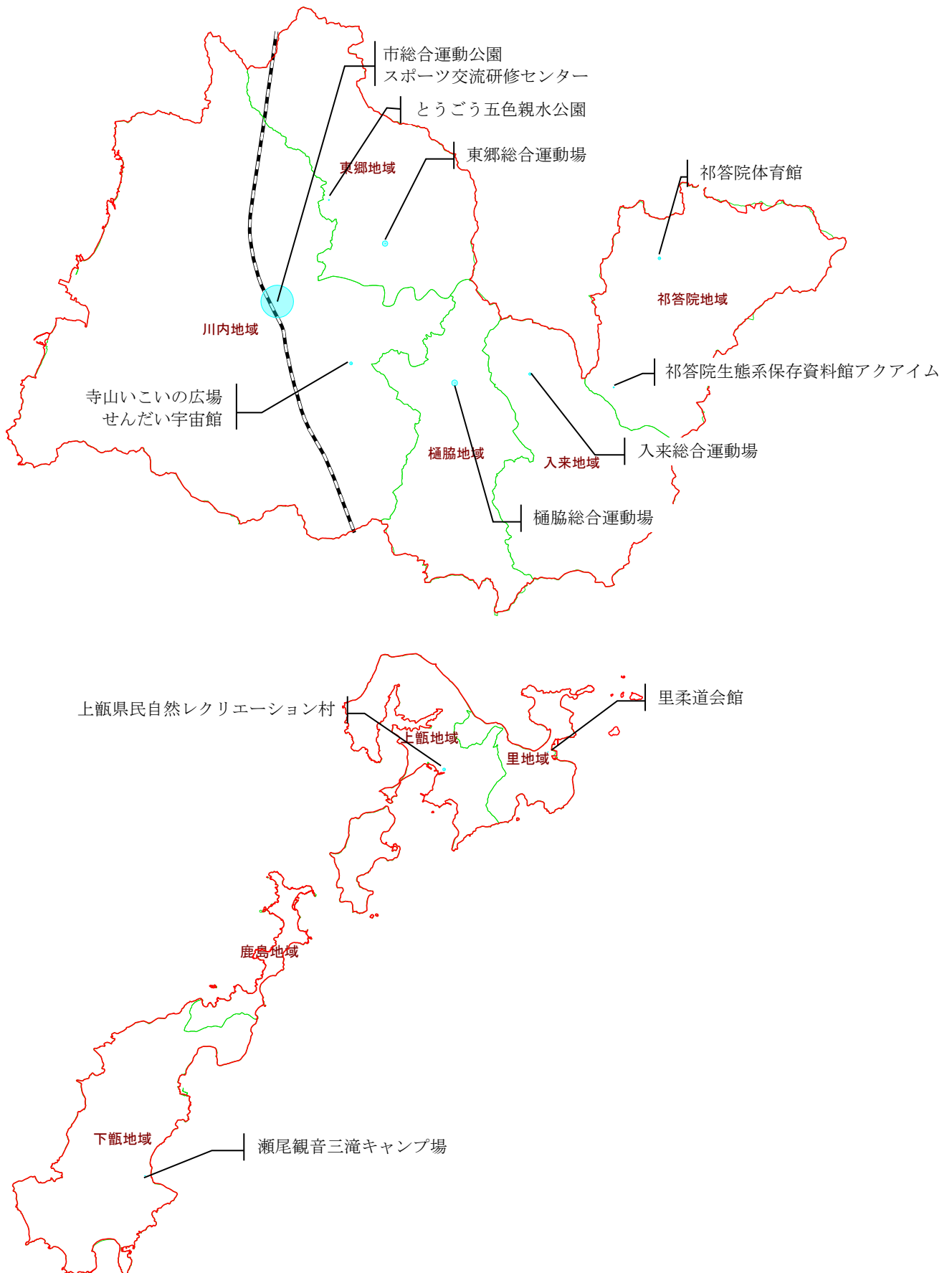


3. スポーツ・レクリエーション系施設

(1) 主な施設の配置



(2) 公共施設の基本情報

スポーツ・レクリエーション系施設ではスポーツ施設 71 施設、観光施設 30 施設、公衆浴場等 8 施設の合計 109 施設があります。

平成 24 年度の『財産仕分け・利活用方針』に基づき 24 施設が処分財産として検討されましたが、再度、各施設について検討する必要があります。

スポーツ・レクリエーション系施設 対象施設集計表

中分類	区分	施設数	延床面積 合計 (㎡)	処分対象 施設数	処分 延床面積 (㎡)	備 考
スポーツ施設	体育・運動施設	71	36,895.48	27	580.00	
レクリエーション 施設・観光施設	観光施設	30	19,543.23	21	15,118.85	
保養施設	公衆浴場等	8	1,232.00	4	785.00	
合 計		109	57,670.71	52	16,483.85	

対象施設の基本情報（スポーツ施設 71 施設のうち検討を要する 15 施設）

地 域	施設名称	建築年度	経過 年数	延床面積 (㎡)	併設施設
入来地域	入来総合運動場体育館	昭和 50 年度	38	1,091.82	
入来地域	入来武道館	昭和 54 年度	34	499.00	
川内地域	宮里体育館	昭和 55 年度	33	456.00	
樋脇地域	樋脇総合運動場体育館	昭和 55 年度	33	2,405.83	樋脇公園
祁答院地域	祁答院体育館	昭和 56 年度	32	1,100.00	
東郷地域	東郷総合運動場体育館	昭和 57 年度	31	2,253.00	
里地域	里柔道会館	昭和 57 年度	31	174.00	
川内地域	港体育館	昭和 58 年度	30	457.00	
川内地域	御陵下公園運動場会館	昭和 59 年度	29	658.00	
川内地域	冷水体育館	平成 5 年度	20	585.00	
川内地域	セントピア	平成 6 年度	19	2,148.83	隈之城地区コミュニ ティセンター
川内地域	市総合運動公園総合体育館	平成 13 年度	12	16,384.00	
川内地域	市総合運動公園全天候型運動広場	平成 16 年度	9	4,242.00	
川内地域	市総合運動公園投球・打撃練習場	平成 17 年度	8	972.00	
川内地域	スポーツ交流研修センター	平成 25 年度	0	1,484.00	

※建築年度の古い順で並べています。

対象施設の基本情報（観光施設 30 施設のうち検討を要する 9 施設）

地域	施設名称	建築年度	経過年数	延床面積(㎡)	併設施設
川内地域	寺山いこいの広場	昭和 54 年度	34	1,189.50	
上甌地域	上甌県民自然レクリエーション村	昭和 60 年度	28	1,241.16	
下甌地域	芦浜海水浴施設	昭和 63 年度	25	59.60	
東郷地域	とうごう五色親水公園	平成 6 年度	19	395.42	
川内地域	せんだい宇宙館	平成 10 年度	15	788.86	
下甌地域	手打海水浴施設	平成 10 年度	15	79.19	
祁答院地域	祁答院生態系保存資料館アクアタイム	平成 11 年度	14	477.28	
下甌地域	瀬尾観音三滝キャンプ場	平成 11 年度	14	193.37	
上甌地域	観光船かのこ	平成 23 年度	2	0.00	

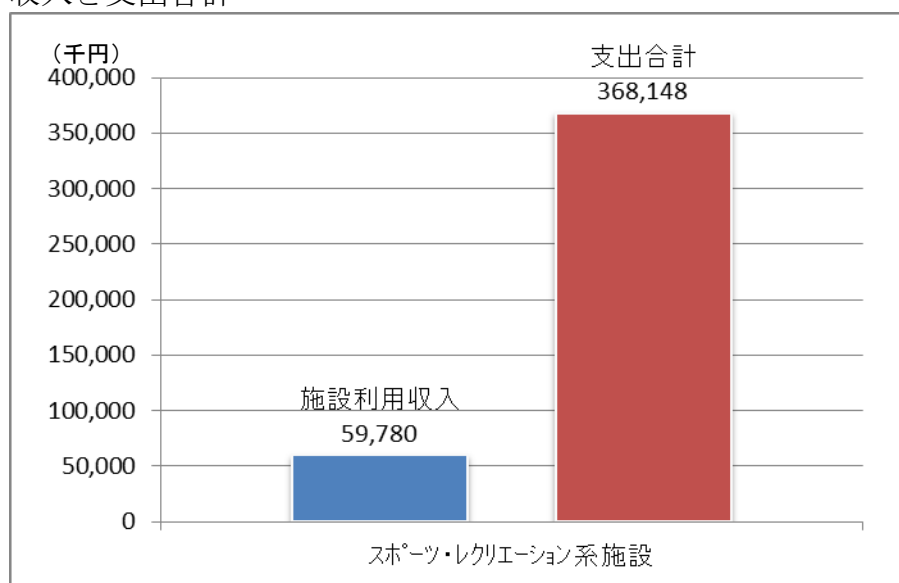
※建築年度の古い順で並べています。

(3) 施設の財政状況

対象施設の収入・支出（平成 25 年度）

施設名称	利用者数	収入(千円)	支出の内訳 (千円)			
		施設利用料	直営経費	委託経費	指定管理委託料等	支出合計
スポーツ施設	782,251	43,808	40,473	4,250	166,217	210,940
観光施設	1,255,819	15,972	14,373	0	142,072	156,445
公衆浴場等	336,964	—	0	0	763	763
合計	2,375,034	59,780	54,846	4,250	309,052	368,148

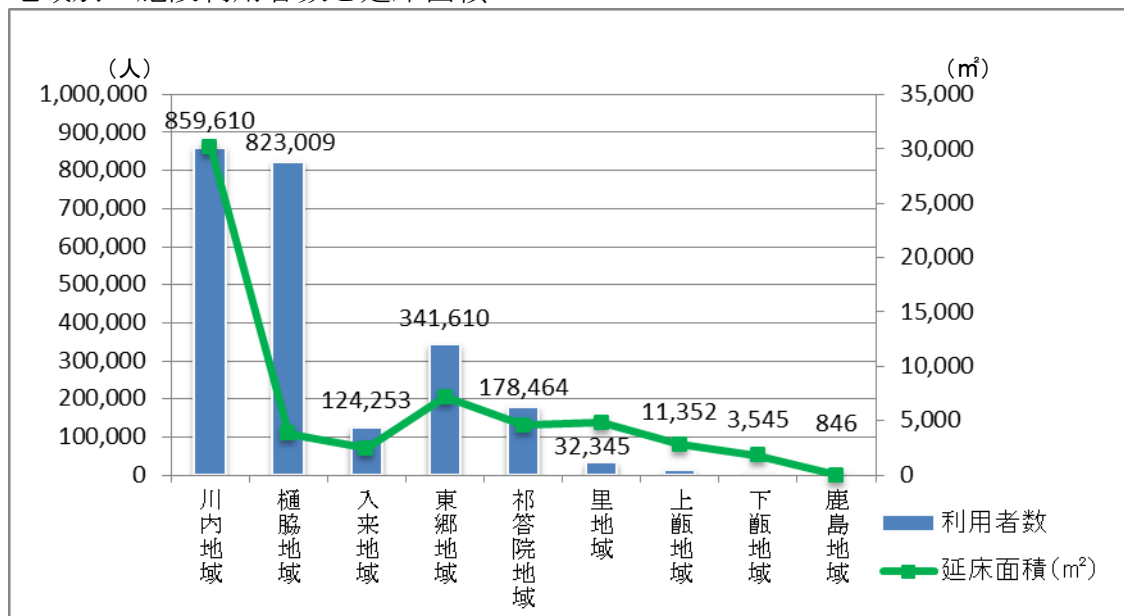
収入と支出合計



(4) 利用状況

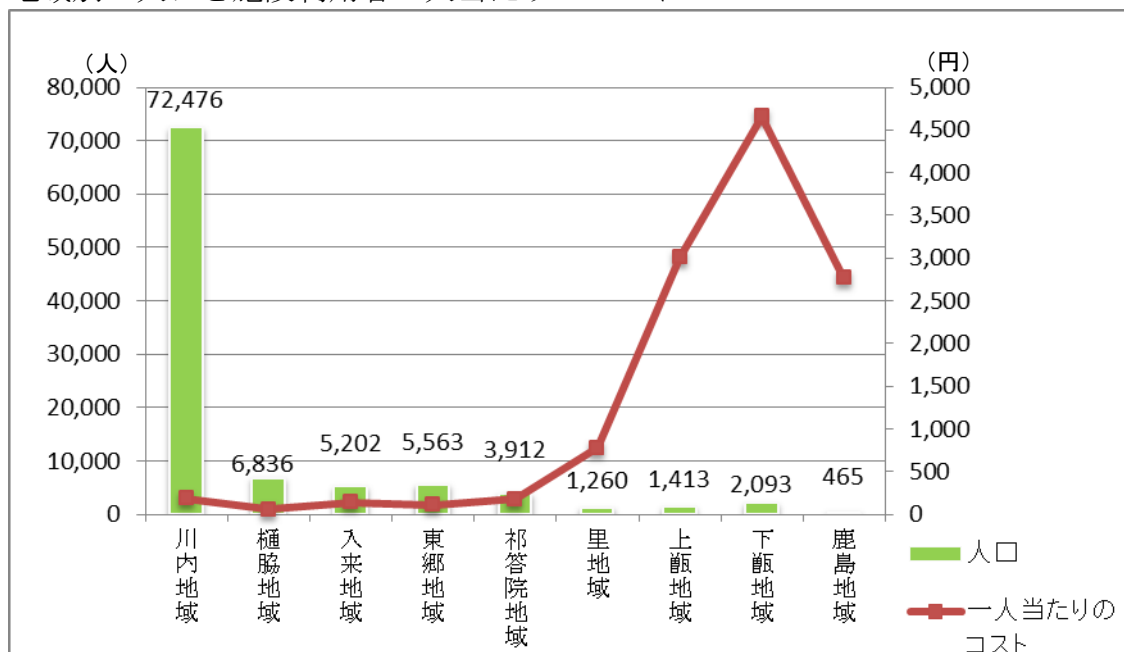
利用者数を地域ごとにみても川内地域と樋脇地域が多いことが分かります。

地域別の施設利用者数と延床面積



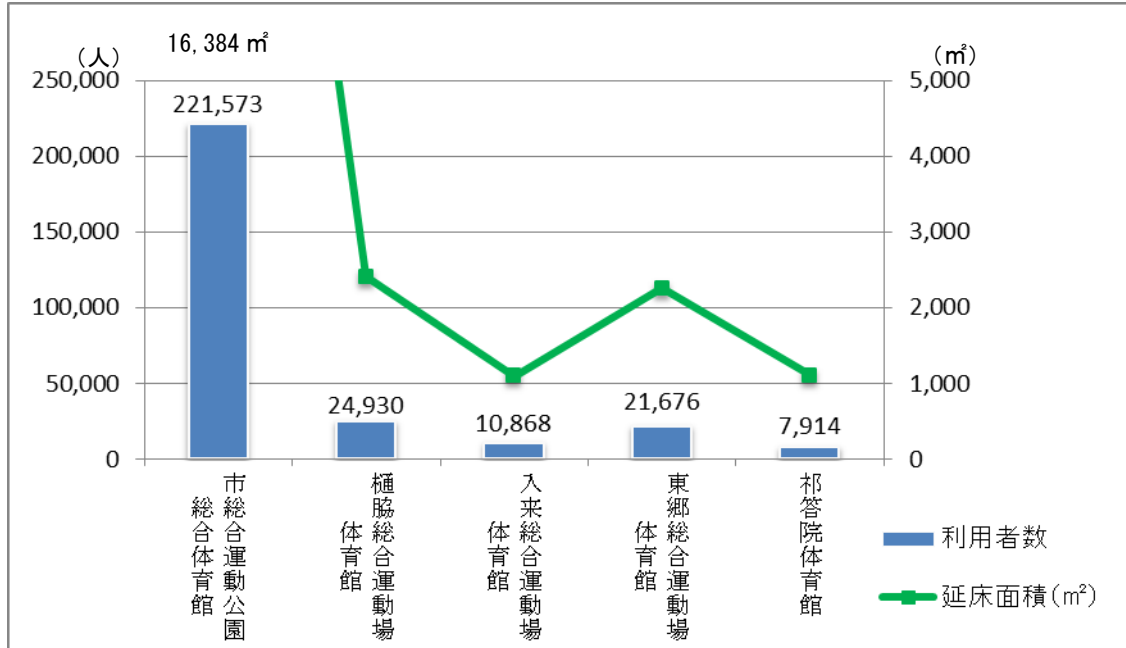
一人当たりのコストは、利用者数の少ない地域が高くなっています。

地域別の人口と施設利用者一人当たりのコスト

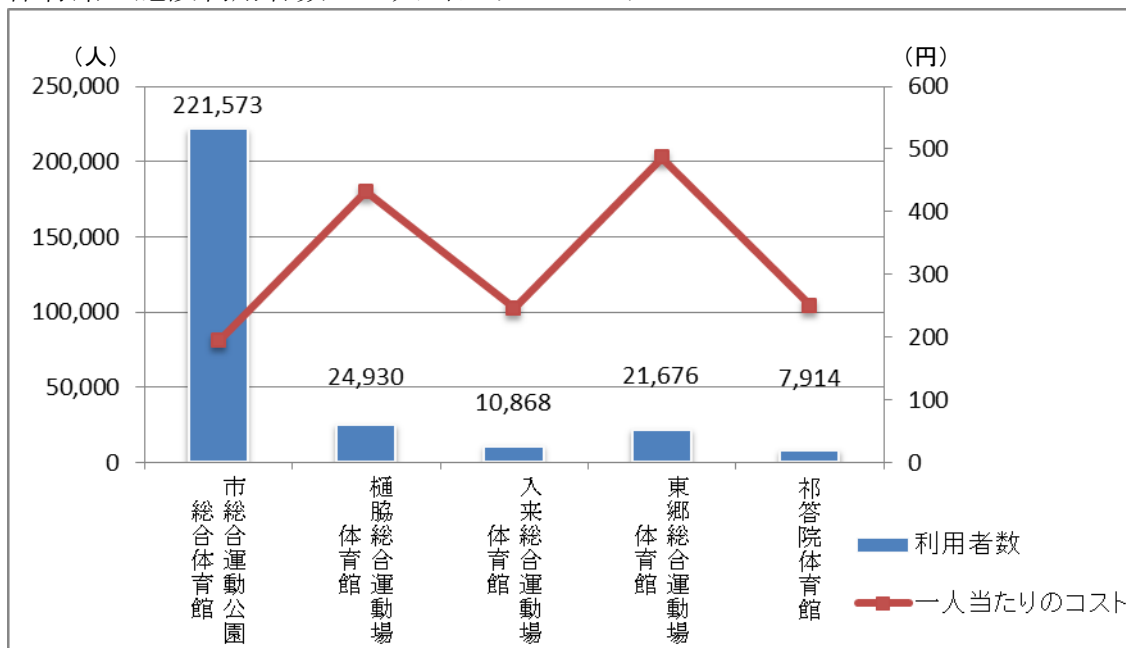


利用者数の少ない施設では、延床面積が大きい施設がコストは高くなっています。

体育館の施設利用者数と延床面積



体育館の施設利用者数と一人当たりのコスト





市総合運動公園総合体育館



樋脇総合運動場体育館



入来総合運動場体育館



東郷総合運動場体育館



祁答院体育館



セントピア



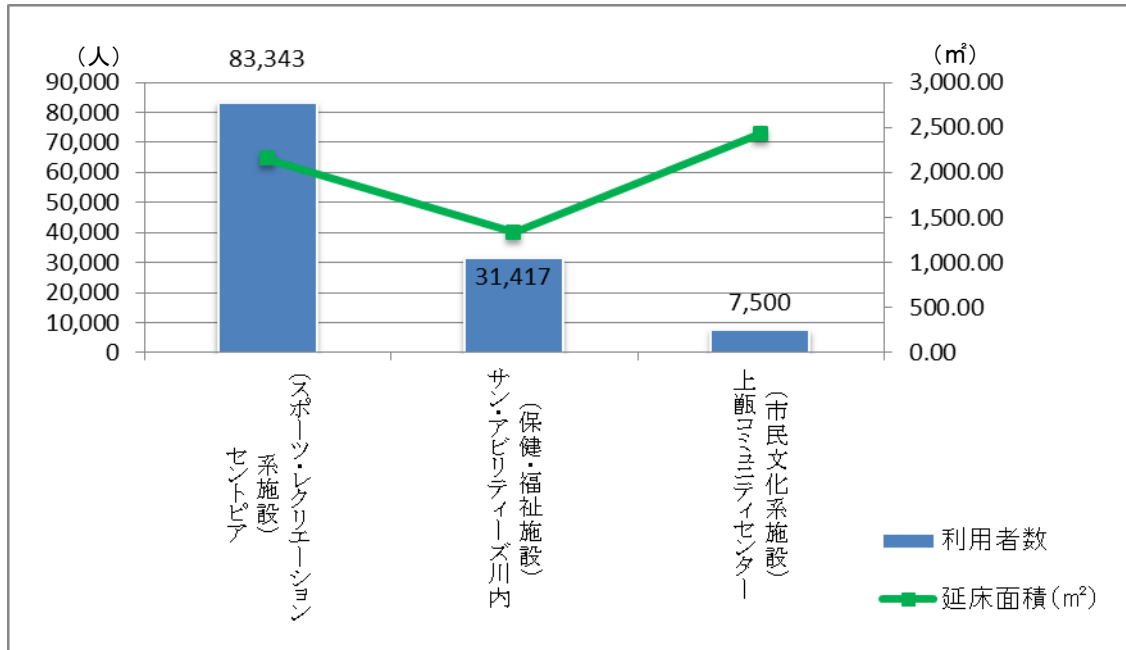
寺山いこいの広場



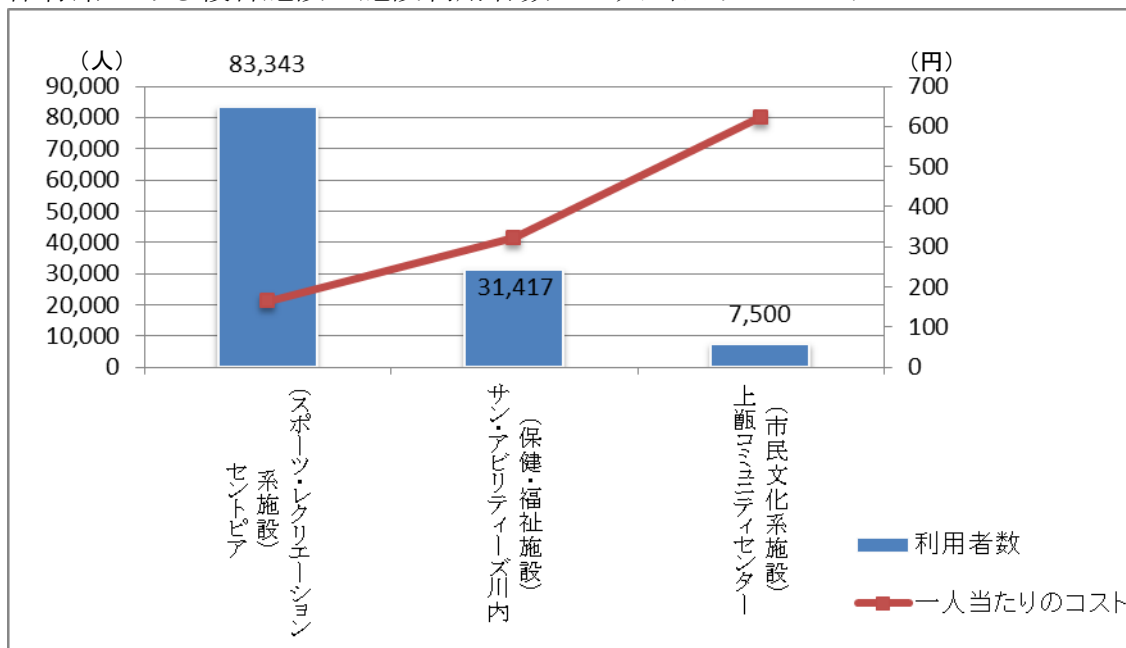
せんだい宇宙館

利用者数の少ない施設では、コストが高くなっています。

体育館のある複合施設の施設利用者数と延床面積

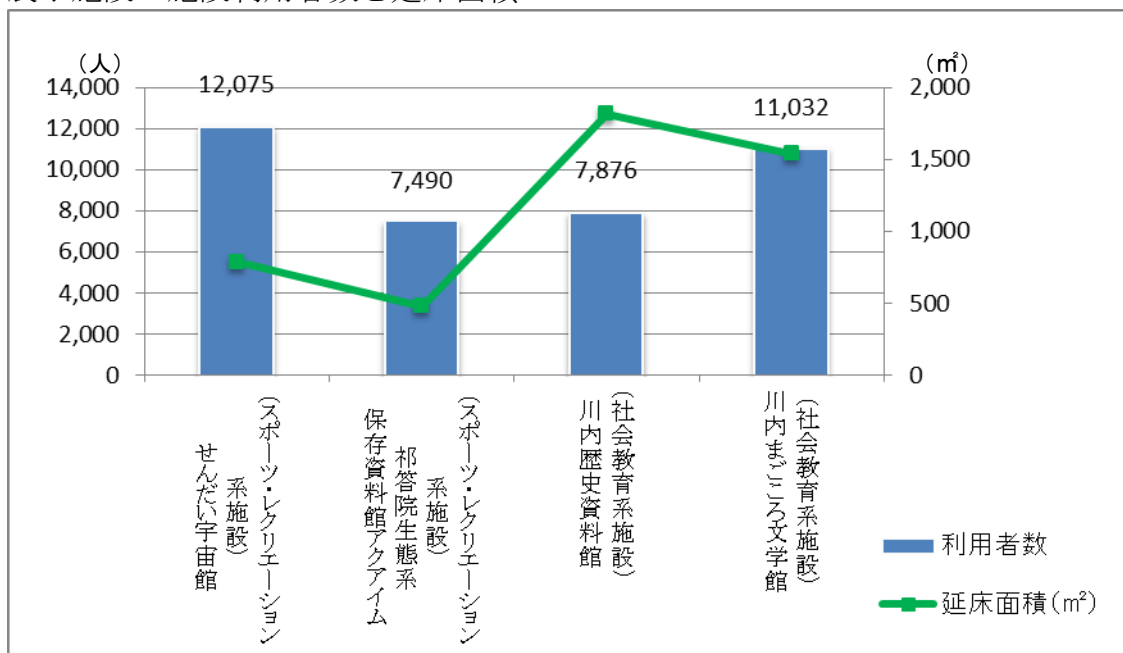


体育館のある複合施設の施設利用者数と一人当たりのコスト



一人当たりのコストは、利用者数にかかわらずバラつきがあります。

展示施設の施設利用者数と延床面積



展示施設の施設利用者数と一人当たりのコスト

