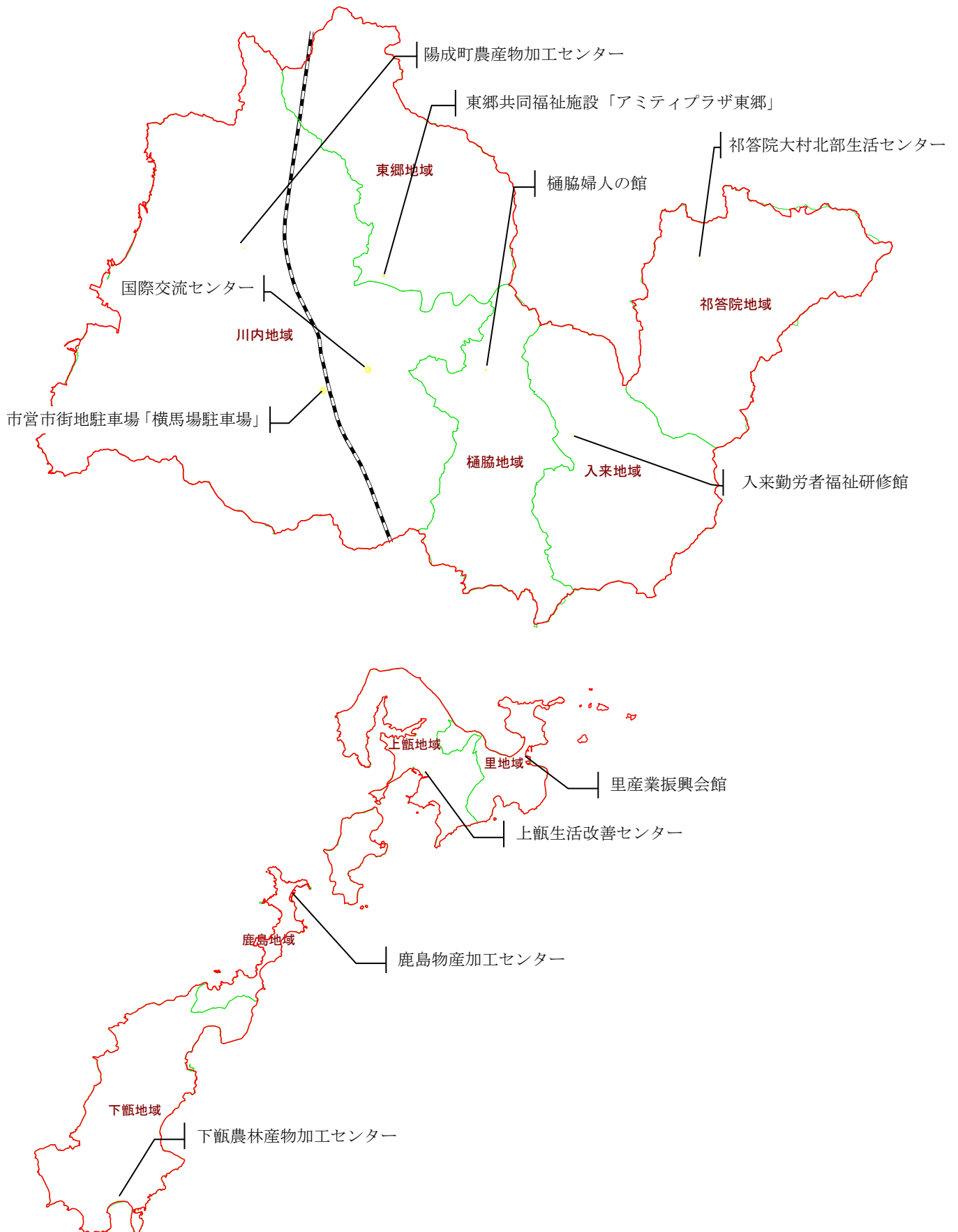


## 4. 産業系施設

### (1) 主な施設の配置



## (2) 公共施設の基本情報

産業系施設では商工施設 19 施設、農林水産施設 47 施設の合計 66 施設があります。

平成 24 年度の『財産仕分け・利活用方針』に基づき 25 施設が処分財産として検討されましたが、再度、各施設について検討する必要があります。

## 産業系施設 対象施設集計表

中分類	区分	施設数	延床面積 合計(㎡)	処分対象 施設数	処分 延床面積(㎡)	備 考
産業系施設	商工施設	19	11,102.34	8	2,973.03	
産業系施設	農林水産施設	47	5,593.26	17	2,718.98	
合 計		66	16,695.60	25	5,692.01	

## 対象施設の基本情報（商工施設 19 施設のうち検討を要する 11 施設）

地 域	施設名称	建築年度	経過 年数	延床面積(㎡)	併設施設
川内地域	川内港待合所	昭和 61 年度	27	218.43	
里地域	里港ターミナル	昭和 62 年度	26	244.36	
下甌地域	長浜港ターミナル	昭和 62 年度	26	199.92	
鹿島地域	鹿島港旅客待合所	昭和 62 年度	26	206.00	
入来地域	入来勤労者福祉研修館	昭和 63 年度	25	332.00	清色地区コミュニ ティセンター
東郷地域	東郷共同福祉施設「アミティプラザ東郷」	平成 3 年度	22	716.94	
川内地域	国際交流センター	平成 7 年度	18	2,330.26	
川内地域	産業振興センター	平成 7 年度	18	371.87	平佐西地区コミュニ ティセンター
川内地域	市営市街地駐車場「横馬場駐車場」	平成 12 年度	13	2,408.00	
川内地域	観光特産品館きやんせふるさと館	平成 16 年度	9	842.00	
川内地域	高速船ターミナル	平成 25 年度	0	259.53	

※建築年度の古い順で並べています。

## 対象施設の基本情報（農林水産施設 47 施設のうち検討を要する 6 施設）

地 域	施設名称	建築年度	経過 年数	延床面積(㎡)	併設施設
上甌地域	上甌生活改善センター	昭和 46 年度	42	200.23	
祁答院地域	祁答院大村北部生活センター	昭和 57 年度	31	190.34	
下甌地域	下甌農林産物加工センター	昭和 60 年度	28	252.00	
鹿島地域	鹿島物産加工センター	昭和 61 年度	27	122.00	
川内地域	陽成町農産物加工センター	平成元年度	24	84.00	
樋脇地域	樋脇婦人の館	平成 4 年度	21	363.75	塔之原五区公民館

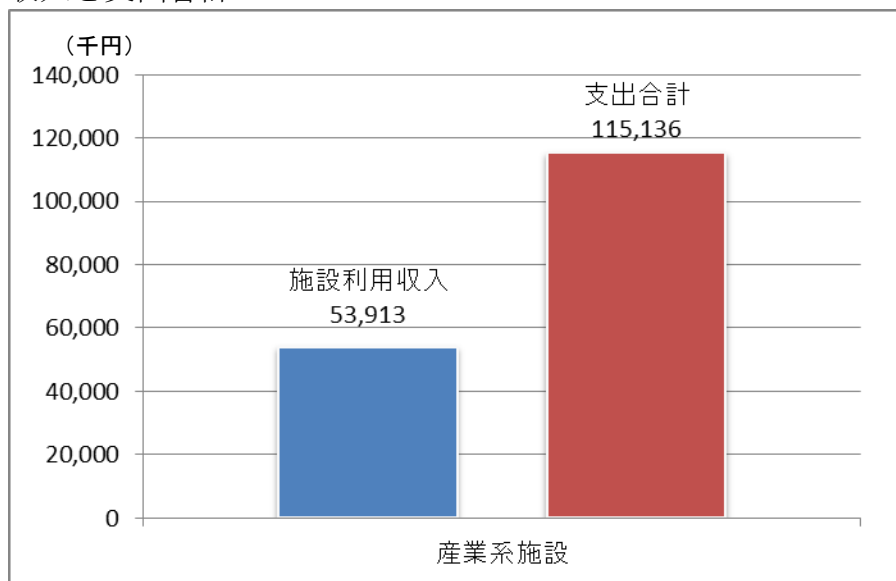
※建築年度の古い順で並べています。

## (3) 施設の財政状況

対象施設の収入・支出（平成 25 年度）

施設名称	利用者数	収入(千円)	支出の内訳 (千円)			
		施設利用料	直営経費	委託経費	指定管理委託料等	支出合計
商工施設	191,794	14,804	8,087	2,349	41,537	51,973
農林水産施設	210,677	39,109	49,930	0	13,233	63,163
合計	402,471	53,913	58,017	2,349	54,770	115,136

## 収入と支出合計



入来勤労者福祉研修館



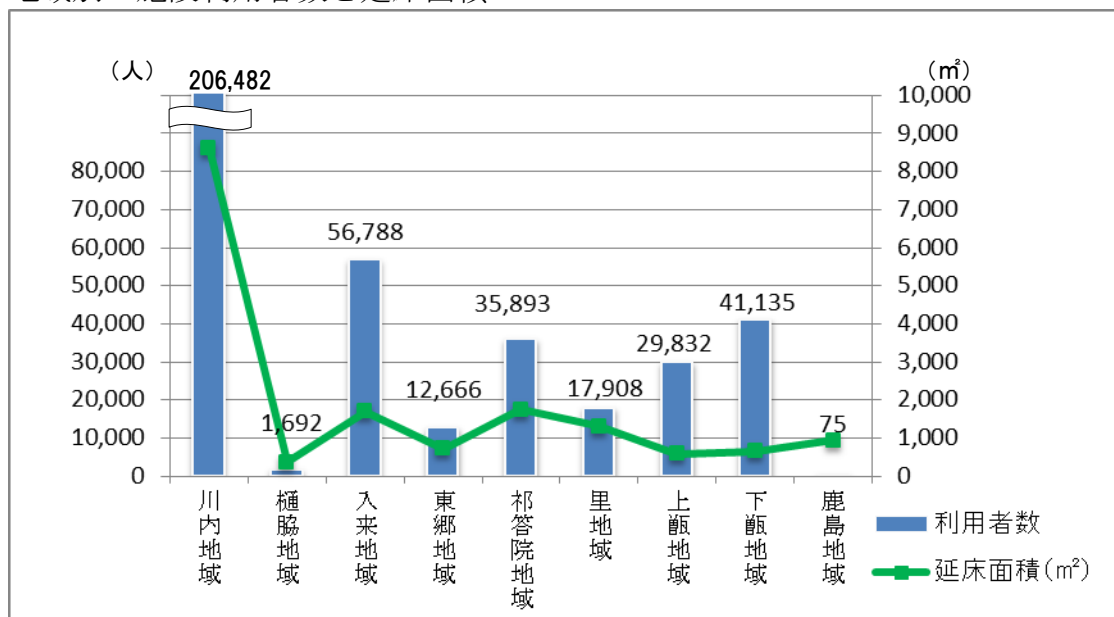
産業振興センター

## (4) 利用状況

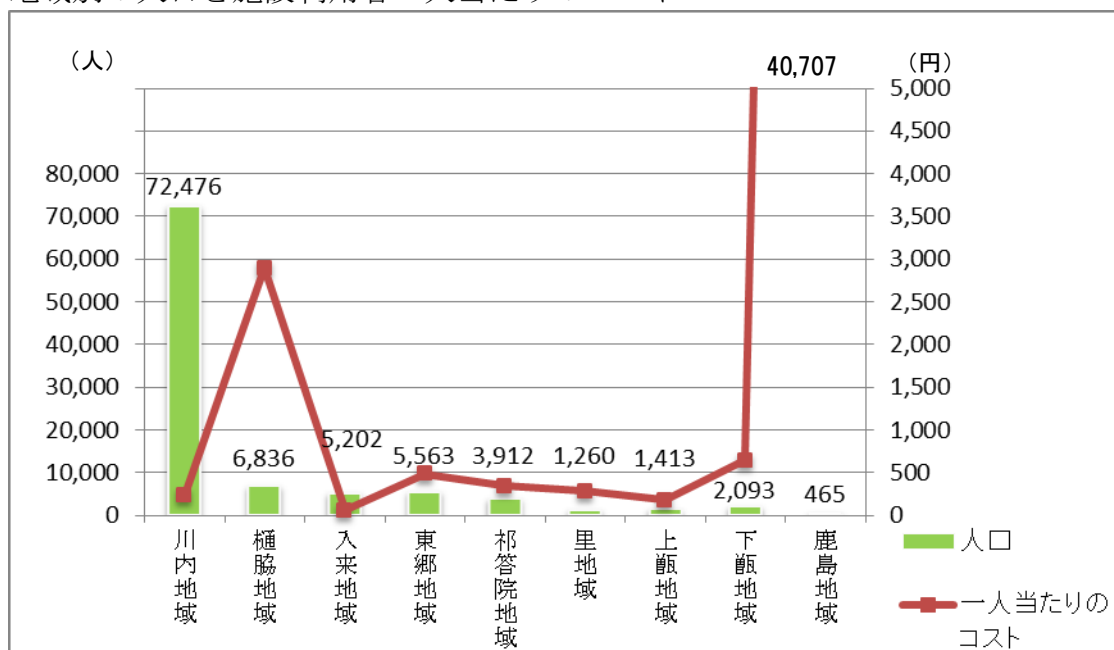
利用者数を地域ごとにみると、延床面積が大きい川内地域が多いことが分かります。

また、一人当たりのコストは、利用者数の少ない地域が高くなっています。

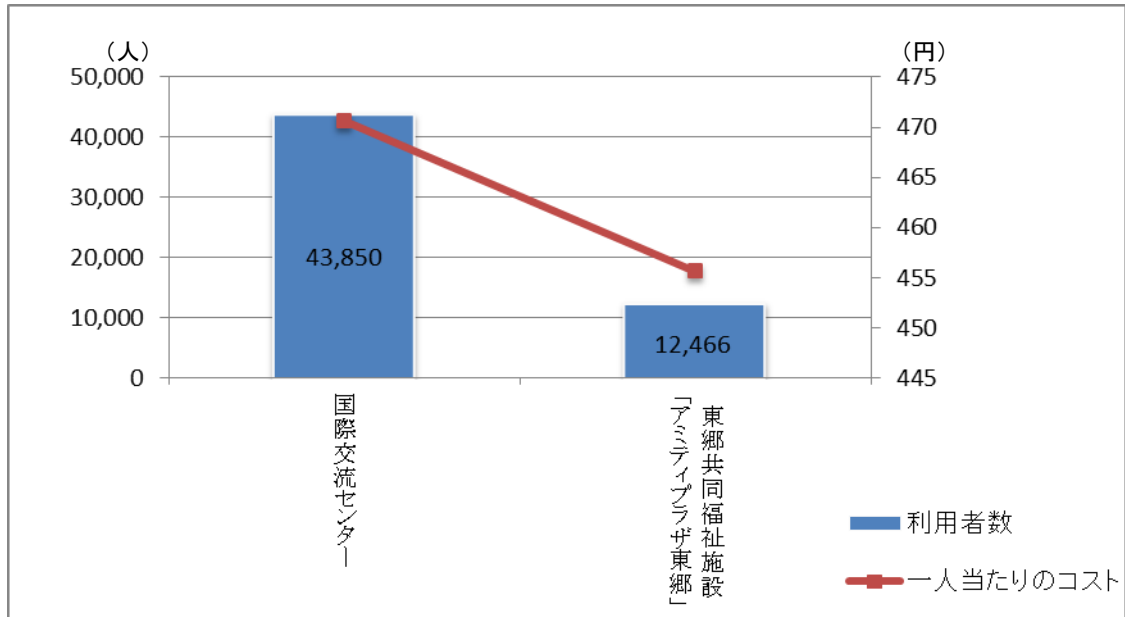
地域別の施設利用者数と延床面積



地域別の人口と施設利用者一人当たりのコスト



## 商工施設の施設利用者数と一人当たりのコスト

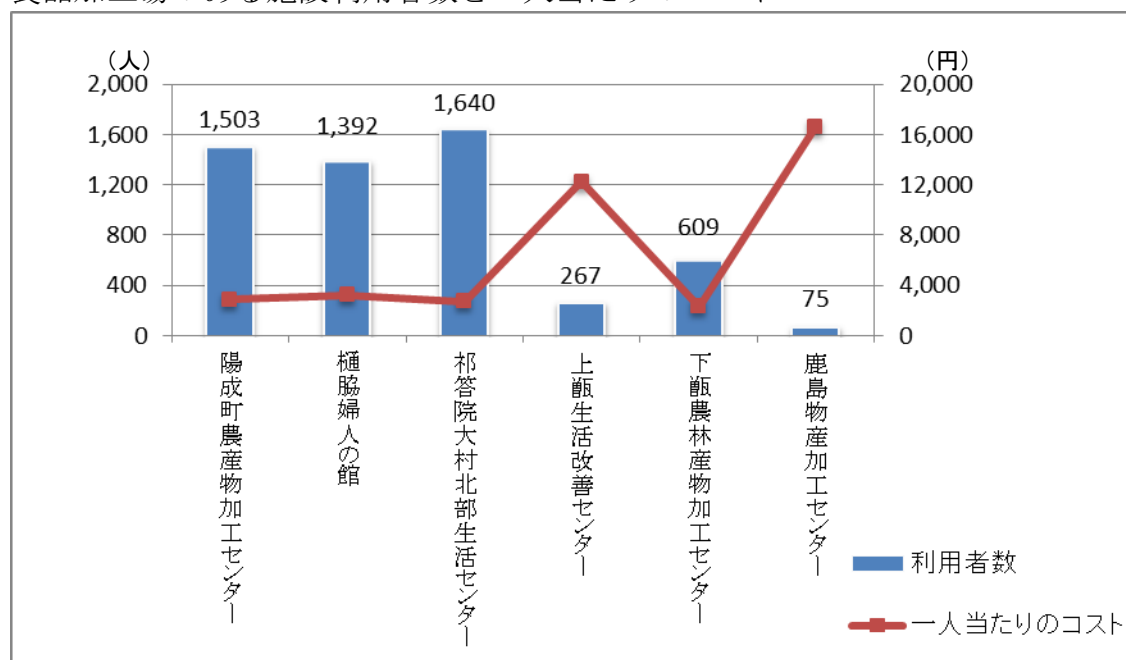


国際交流センター



東郷共同福祉施設「アミティプラザ東郷」

## 食品加工場のある施設利用者数と一人当たりのコスト



陽成町農産物加工センター



樋脇婦人の館



上甌生活改善センター



鹿島物産加工センター