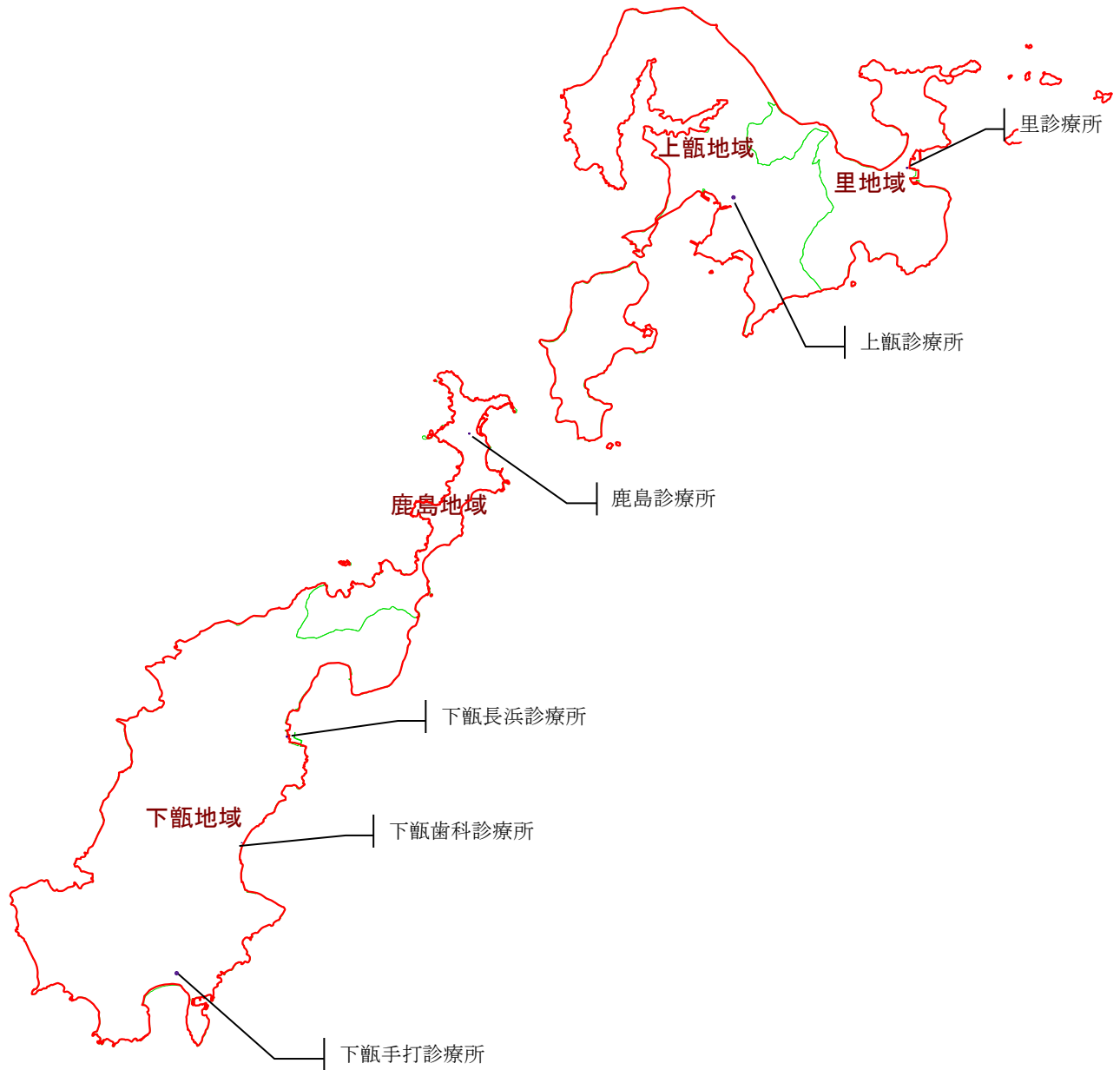


8. 医療施設

(1) 主な施設の配置



(2) 公共施設の基本情報

医療施設では診療所 17 施設があります。

平成 24 年度の『財産仕分け・利活用方針』では処分財産となりませんでした。次に診療所について検討する必要があります。

対象施設の基本情報（診療所 17 施設のうち検討を要する 6 施設）

地 域	施設名称	建築年度	経過 年数	延床面積 (㎡)	出張診療所
下甑地域	下甑歯科診療所	昭和 43 年度	45	164.90	
里地域	里診療所	昭和 51 年度	37	459.15	
上甑地域	上甑診療所	昭和 51 年度	37	929.80	上甑浦内出張診療所 上甑平良出張診療所
鹿島地域	鹿島診療所	昭和 53 年度	35	459.91	
下甑地域	下甑手打診療所	昭和 61 年度	27	960.50	下甑片野浦出張診療所 下甑瀬々野浦診療所
下甑地域	下甑長浜診療所	平成 10 年度	15	514.76	下甑青瀬診療所 下甑内川内出張診療所

※建築年度の古い順で並べています。




下甑歯科診療所



上甑診療所



鹿島診療所



下甑手打診療所

(3) 施設の財政状況

対象施設の収入・支出（平成25年度）

施設名称	患者数	収入(千円)	支出の内訳 (千円)			
		施設利用料	直営 経費	委託 経費	指定管理 委託料等	支出 合計
里診療所	13,275	—	21,437	0	0	21,437
上甌診療所	16,044	—	20,682	0	0	20,682
上甌浦内出張診療所	—	—	0	0	0	0
上甌平良出張診療所	—	—	0	0	0	0
下甌手打診療所	14,936	—	22,674	0	0	22,674
下甌片野浦出張診療所	600	—	0	0	0	0
下甌瀬々野浦診療所	1,216	—	0	0	0	0
下甌長浜診療所	8,058	—	16,984	0	0	16,984
下甌歯科診療所	1,511	—	8,658	0	0	8,658
下甌青瀬診療所	704	—	0	0	0	0
下甌内川内出張診療所	322	—	0	0	0	0
鹿島診療所	5,110	—	12,186	0	0	12,186
小 計	61,776	—	102,621	0	0	102,621
川内地域5施設 小 計	614	—	4,281	0	0	4,281
合 計	62,390	—	106,902	0	0	106,902

※出張診療所の経費については、それぞれ派遣元の診療所で算定しています。



下甌長浜診療所

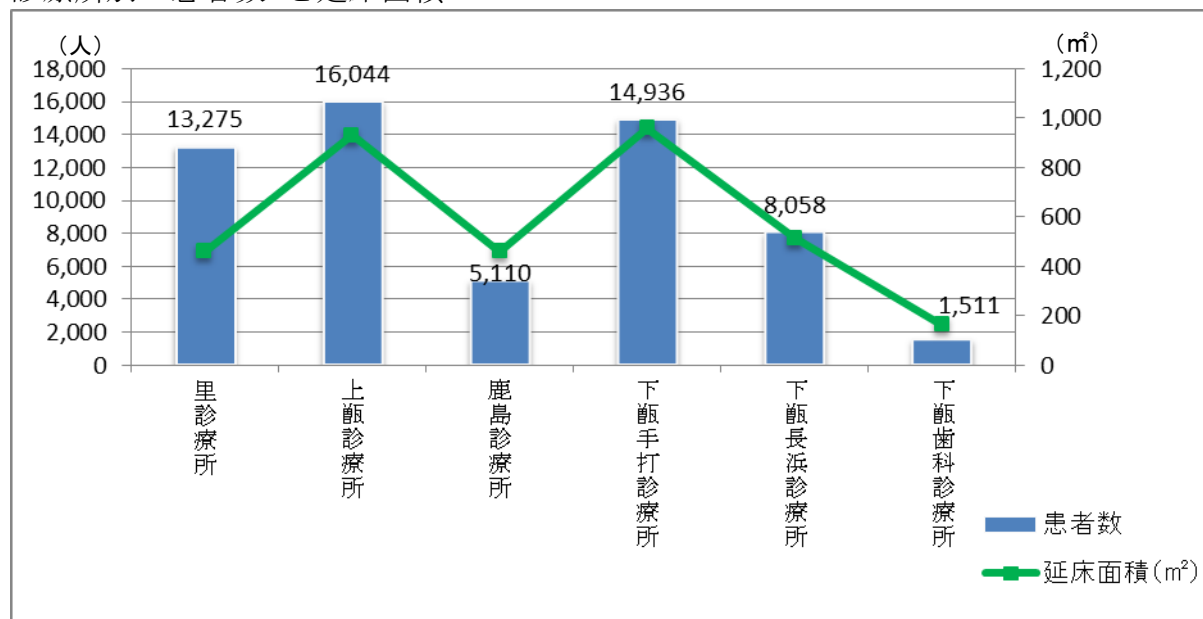


里診療所

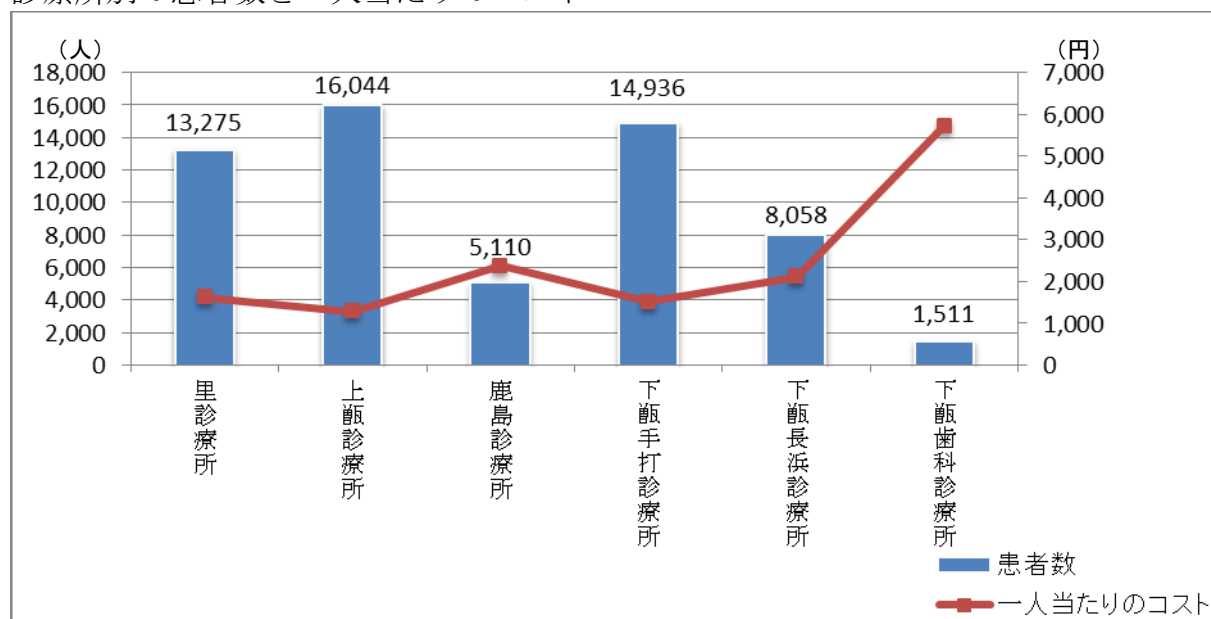
(4) 利用状況

患者数を施設ごとにみると延床面積と比例していることが分かります。

また、一人当たりのコストは、患者数にかかわらずバラつきがあります。

診療所別の患者数¹⁴と延床面積

診療所別の患者数と一人当たりのコスト



¹⁴ 患者数：外来患者数と入院患者数（入院した延べ患者数）の合計